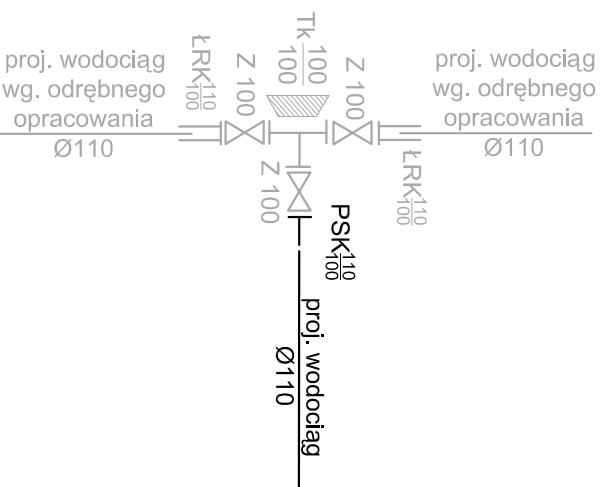
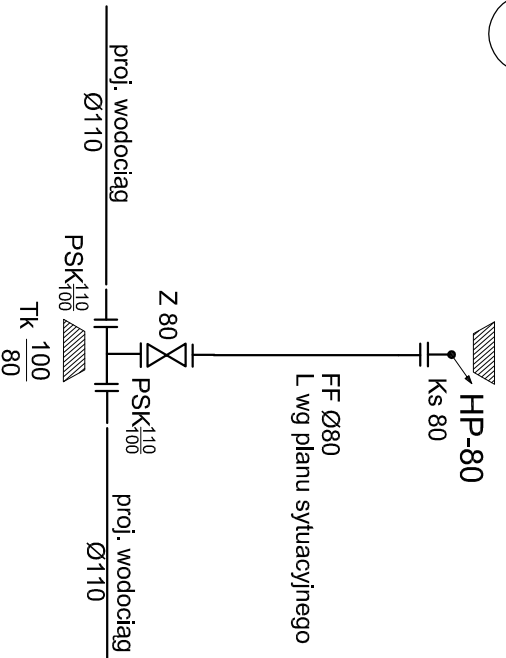


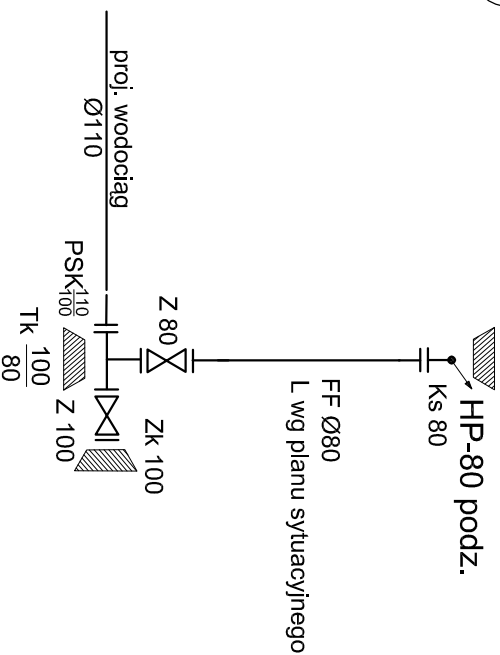
W2



wh9



wh10



ZESTAWIENIE KSZTAŁTEK I ARMATURY

Nazwa i symbol	DN	Ozn. rys.	Ilość (szt)
Zasuwa kohnierzowa Z	80 100		2 1
Trójnik kohnierz. Tk	100/80		2
Połączenie stało(PE)- kohnierzowe PSK	110/100		4
Hydrant nadziemny HP-80	80		1
Hydrant podziemny HP-80	80		1
Zasłepka kohnierzowa Zk	100		1

INŻYNIERIA SANITARNA pracownia projektowo-inwestycyjna		UL. RYNEK 25 86-200 CHELMNO TEL./FAX (0-56) 686-00-55	
TEMAT	BUDOWA SIECI WODOCIĄGOWEJ I KANALIZACJI SANITARNEJ W REJONIE UL. GRZEGORZA GORCZYCKIEGO W CHELMNIE		
INWESTOR	ZAKŁAD WODOCIĄGÓW I KANALIZACJI W CHELMNIE UL. NAD GROBLĄ 2, 86-200 CHELMNIE		
RYSUNEK	SCHEMATY MONTAŻOWE WĘZŁÓW WODOCIĄGOWYCH		
PROJEKTOWAŁ	mgr inż. Sławomir Matuszok Uprawnienia techn. do projektowania i sieci systeme czerni w specjalności inżynierii i sieci systeme nr ewid. KUP/0139/PWOS/05	DATA	03.11.2015
SPRAWDZIŁ	mgr inż. Piotr Banach Upewniono bzd. do projektowania bez ograniczeń w specjalności wodociągowej i sieci kanalizacyjne nr ewid. KUP/0149/PWOS/10	DATA	03.11.2015
OPRACOWAŁ	Rafał Kopycki	DATA	03.11.2015
XI.2015R	NR RYS.		5