

Raport

o stanie miasta Chełmna

za rok 2021



Szanowne Mieszkanki i Szanowni Mieszkańcy Chełmna!

Ustawa o samorządzie gminnym nakłada na burmistrza obowiązek sporządzenia raportu o stanie gminy za poprzedni rok, w którym dokonuje się podsumowania dotyczącego najważniejszych obszarów funkcjonowania miasta, ze szczególnym uwzględnieniem realizacji polityk, programów i strategii, uchwał i budżetu obywatelskiego. Spostrzeżenia i uwagi dotyczące przedstawionego raportu proszę przekazywać na adres mailowy: komunikacja.spoleczna@chelmno.pl

Debata nad raportem odbędzie się podczas sesji Rady Miasta w dniu 22 czerwca, na której radni i mieszkańcy będą mogli podjąć dyskusję na temat raportu.



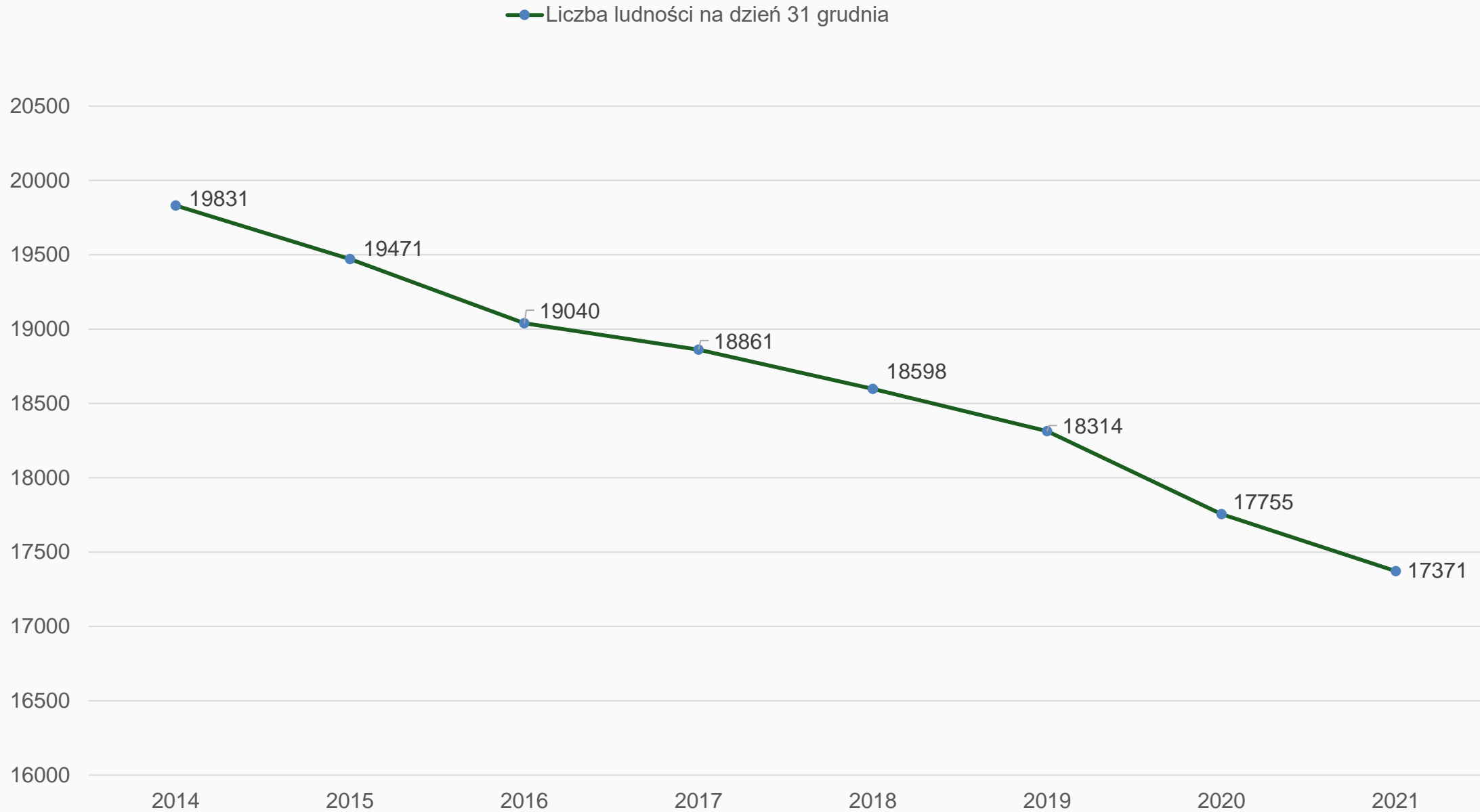
Burmistrz Miasta Chełmna: Artur Mikiewicz



SPOŁECZEŃSTWO



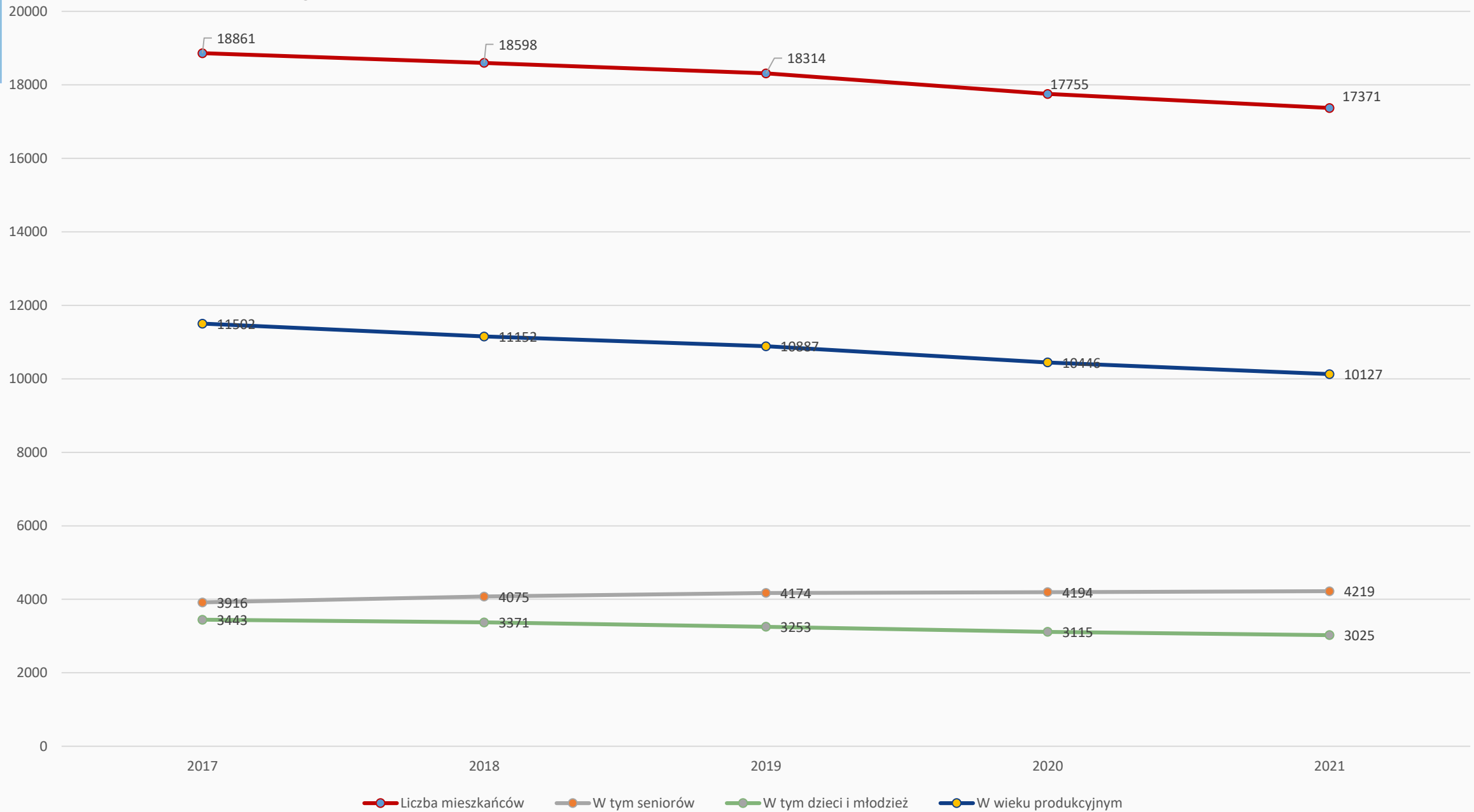
Liczba mieszkańek i mieszkańców zameldowanych na pobyt stały i czasowy





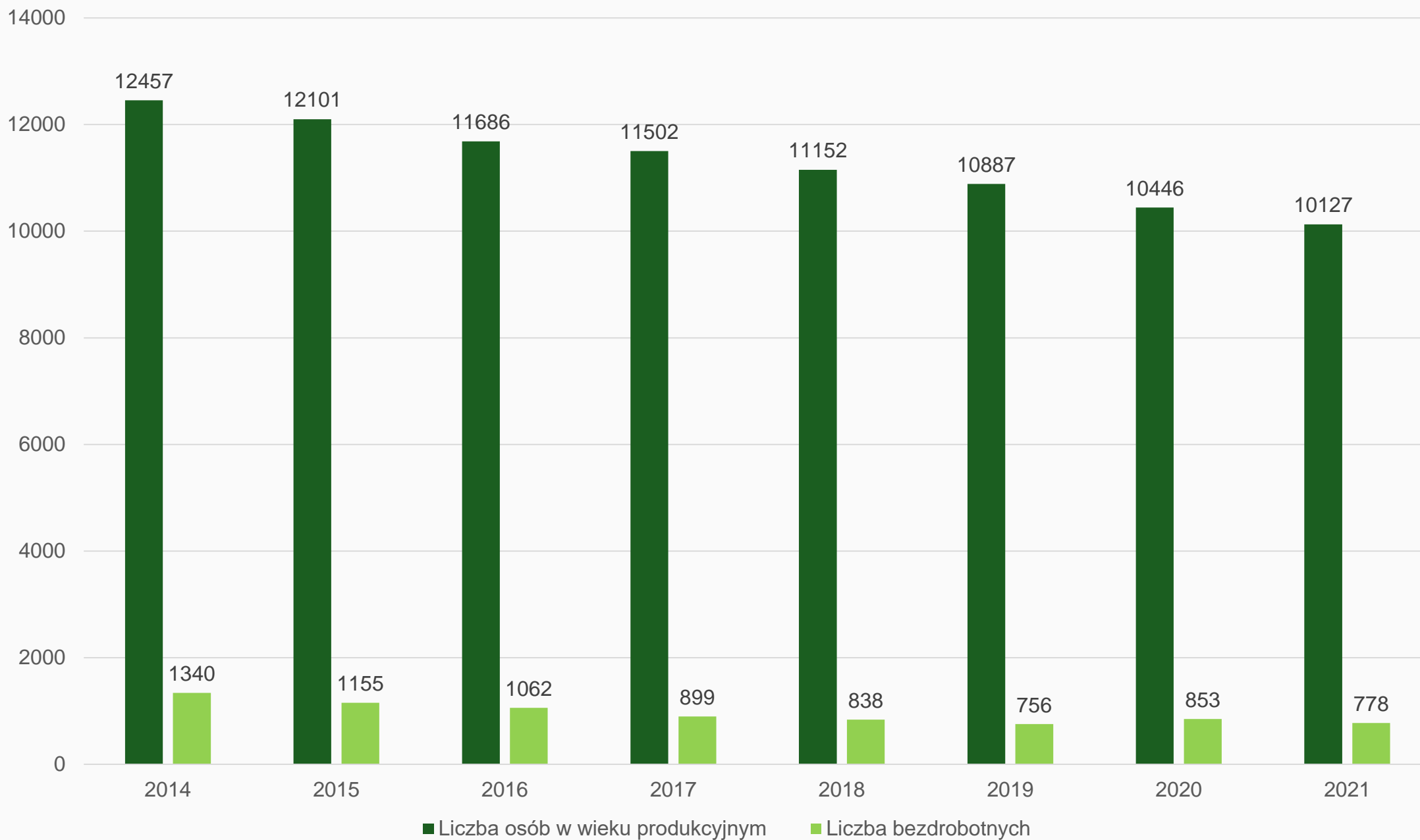
Liczba mieszkańek i mieszkańców zameldowanych na pobyt stały i czasowy

Zmiana liczby mieszkańek miasta Chelmska w latach 2009-2021





Liczba mieszkańców w wieku produkcyjnym oraz bezrobotnych





Najmłodszy: żłobki, przedszkola i szkoły

Dzieci i młodzież w przedszkolu i szkołach publicznych:

Ip.	Placówka	Liczba uczniów		W tym uczniowie z orzeczeniem o potrzebie kształcenia specjalnego	
		2020	2021	2020	2021
1.	Przedszkole Miejskie „Tęczowy Zakątek”	258	258	5	6
2.	Szkoła Podstawowa nr 1	303	322	16	15
3.	Szkoła Podstawowa nr 2	504	507	18	23
4.	Szkoła Podstawowa nr 4 z oddziałem przedszkolnym	568+26	548+25	29	28
RAZEM		1633+26	1635+25	68	72

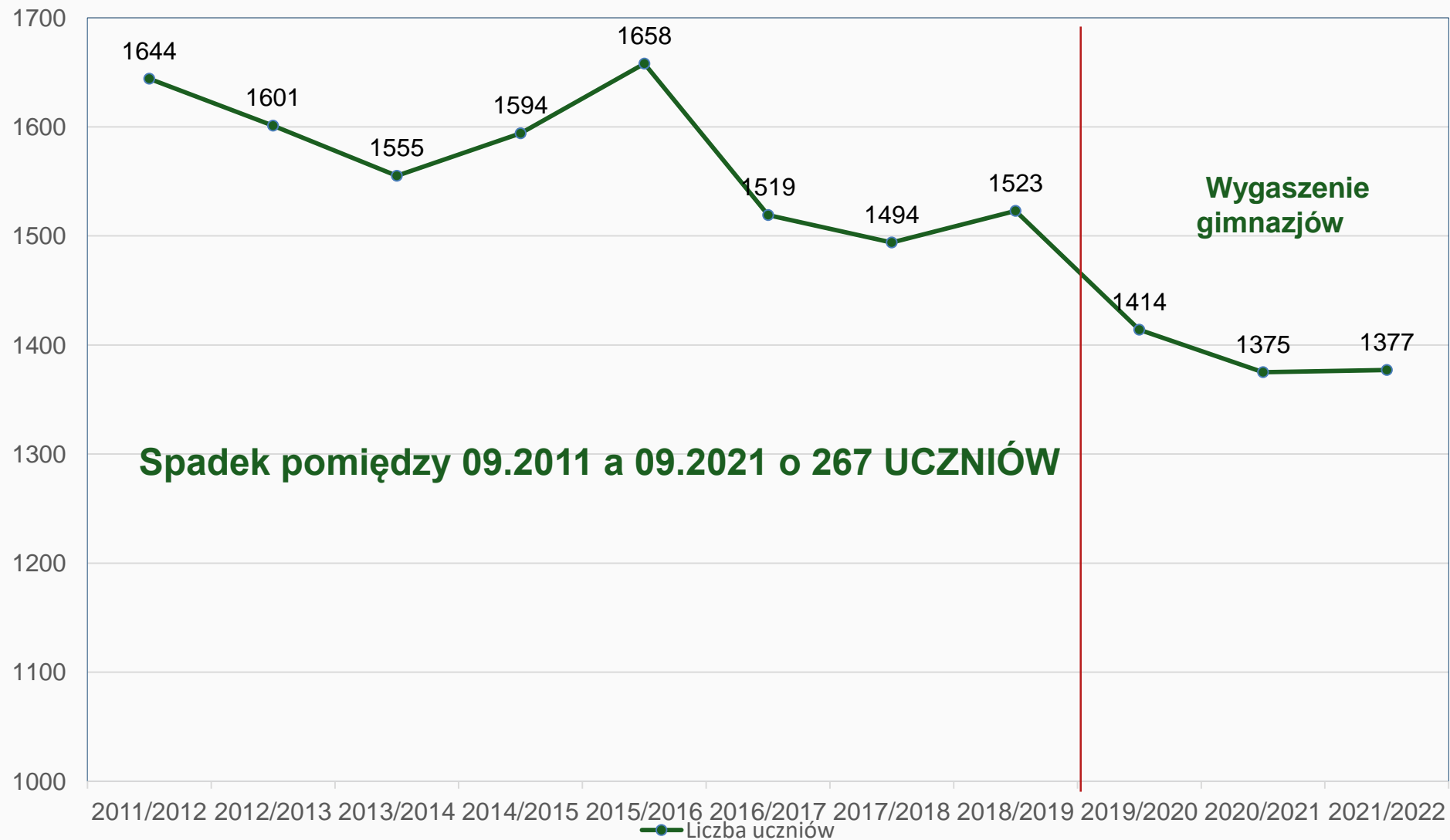
Dla uczniów z orzeczeniami organizowane są dodatkowe zajęcia specjalistyczne. W Szkole Podstawowej nr 4 funkcjonuje 6 klas integracyjnych z łączną liczbą uczniów - 109

Dzieci i młodzież w szkole i przedszkolach niepublicznych:

Ip.	Placówka	Liczba uczniów/wychowanków	
		2020	2021
1.	Niepubliczna Katolicka Szkoła Podstawowa Księży Pallotynów	119	142
2.	Przedszkole Niepubliczne „PINOKIO”	78	101
3.	Przedszkole Niepubliczne „BRZDĄC”	153	144
4.	Przedszkole Niepubliczne „CALINECZKA”	45	43
5.	Przedszkole Niepubliczne „BAJKA”	60	52
RAZEM		455	482

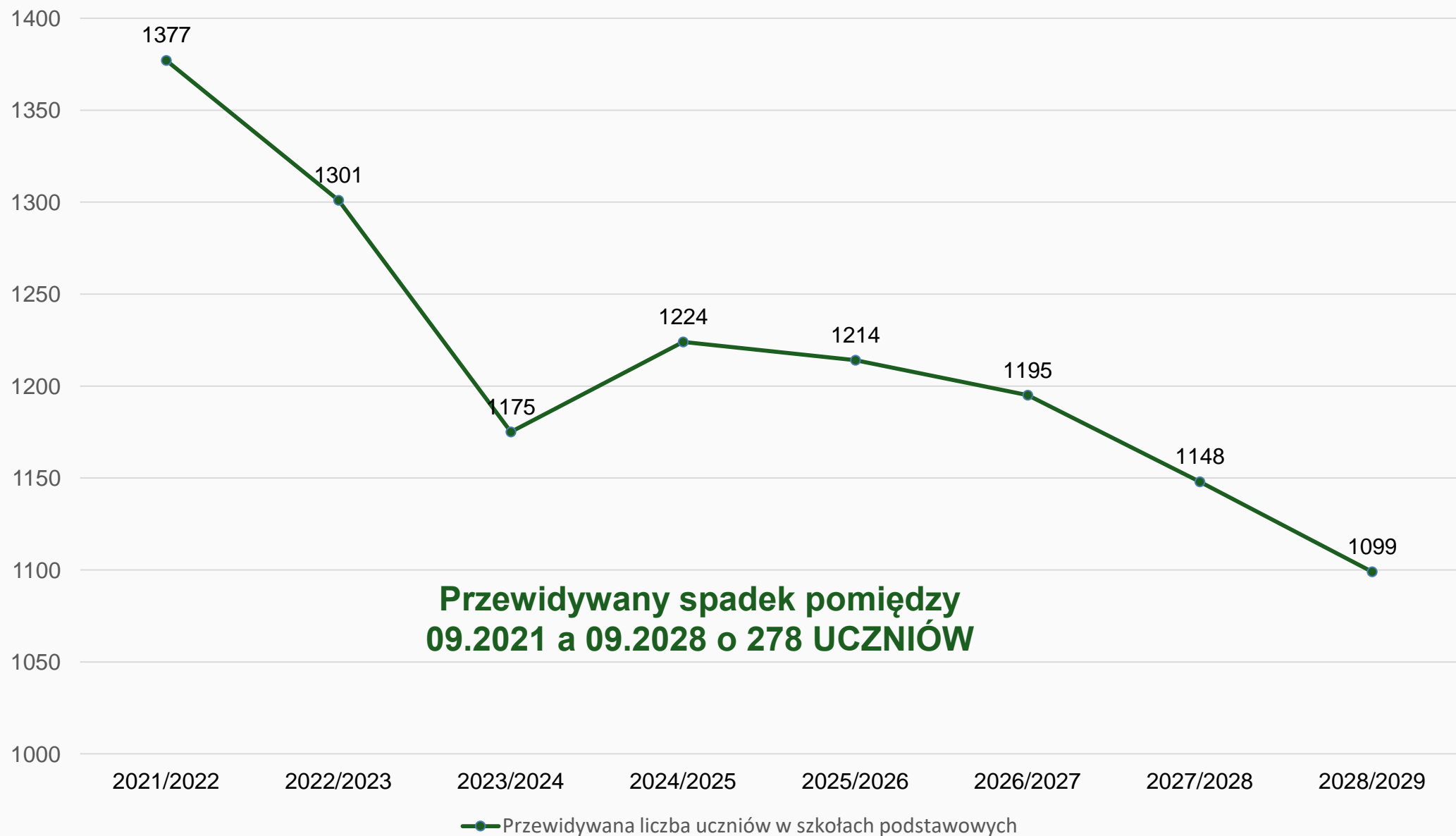


Szkoły Publiczne – Liczba uczniów





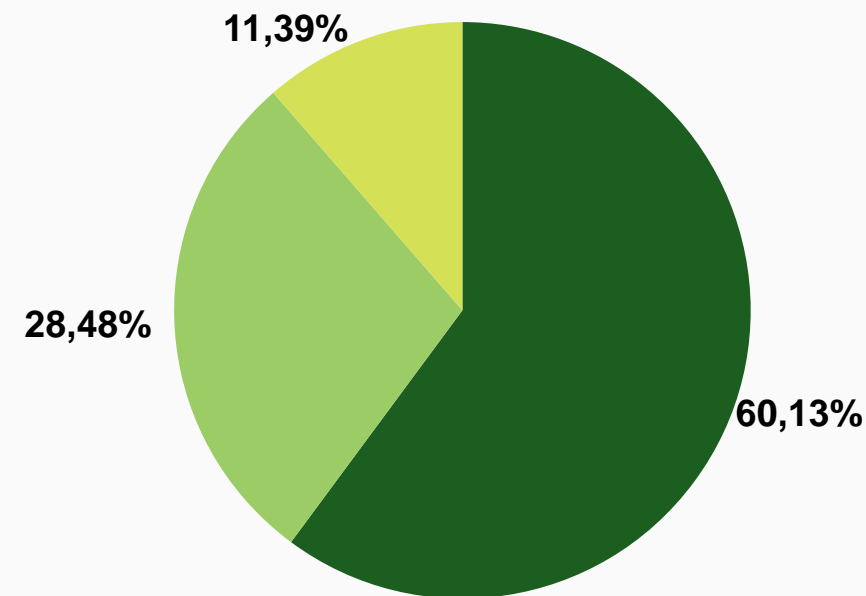
Szkoły Publiczne – Liczba uczniów





Zatrudnienie w oświacie

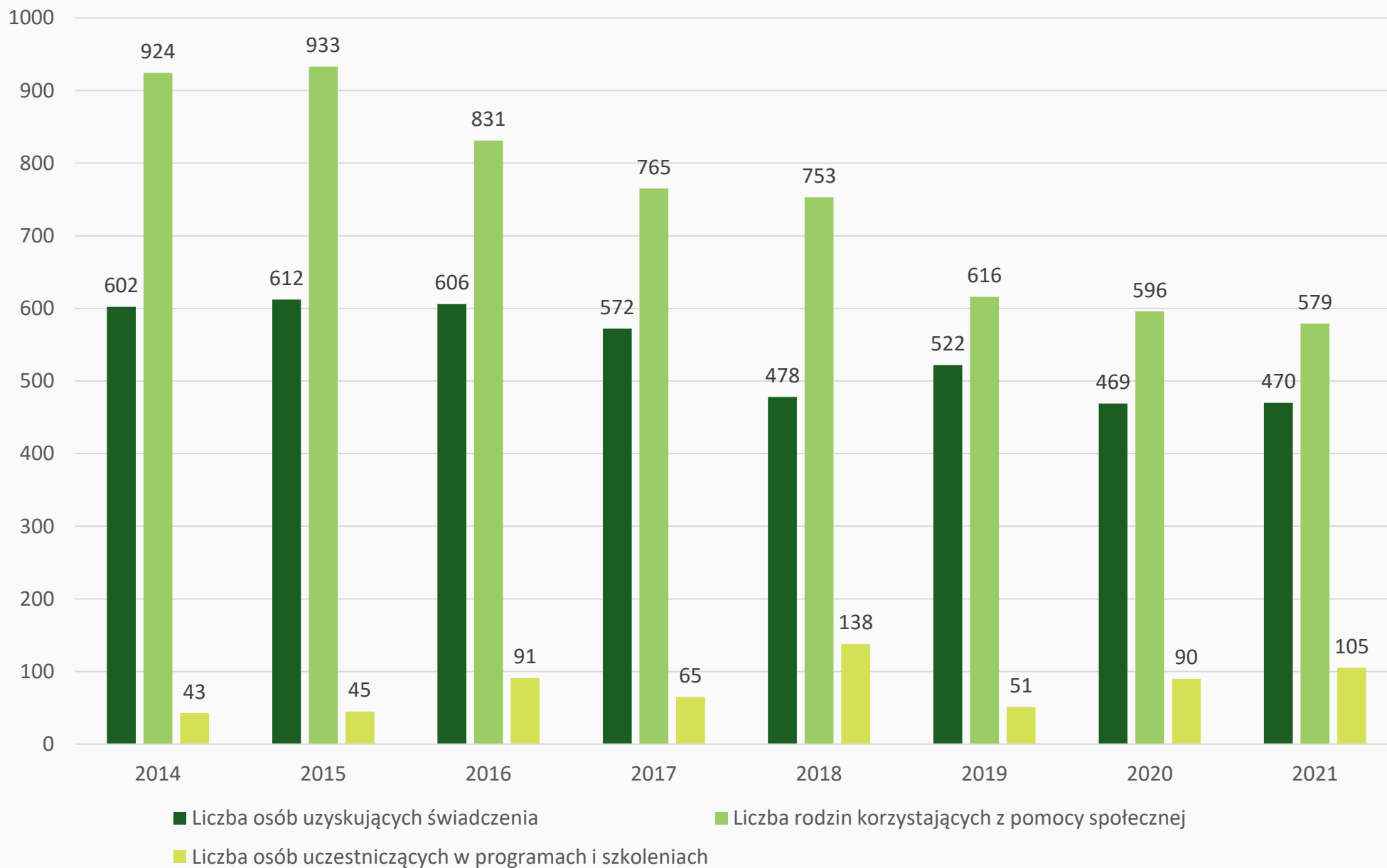
■ NAUCZYCIELE
 DYPLOMOWANI
 MIANOWANI
 ■ KONTRAKTOWI



Ip.	Placówka	Zatrudnienie							
		Nauczyciele				Pracownicy administracji i obsługi			
		Etaty		Osoby		Etaty		Osoby	
		2020	2021	2020	2021	2020	2021	2020	2021
1.	Przedszkole „Tęczowy Zakątek”	17,00	16,18	17	17	15	16,5	16	18
2.	Szkoła Podstawowa nr 1	30,83	30,31	33	33	23	22,5	25	24
3.	Szkoła Podstawowa nr 2	52,28	46,17	53	47	12	11,5	12	12
4.	Szkoła Podstawowa nr 4	54,58	55,79	58	61	12,5	12,5	13	13
Łącznie przedszkole i szkoły podstawowe		154,69	148,45	161	158	62,5	63	66	67

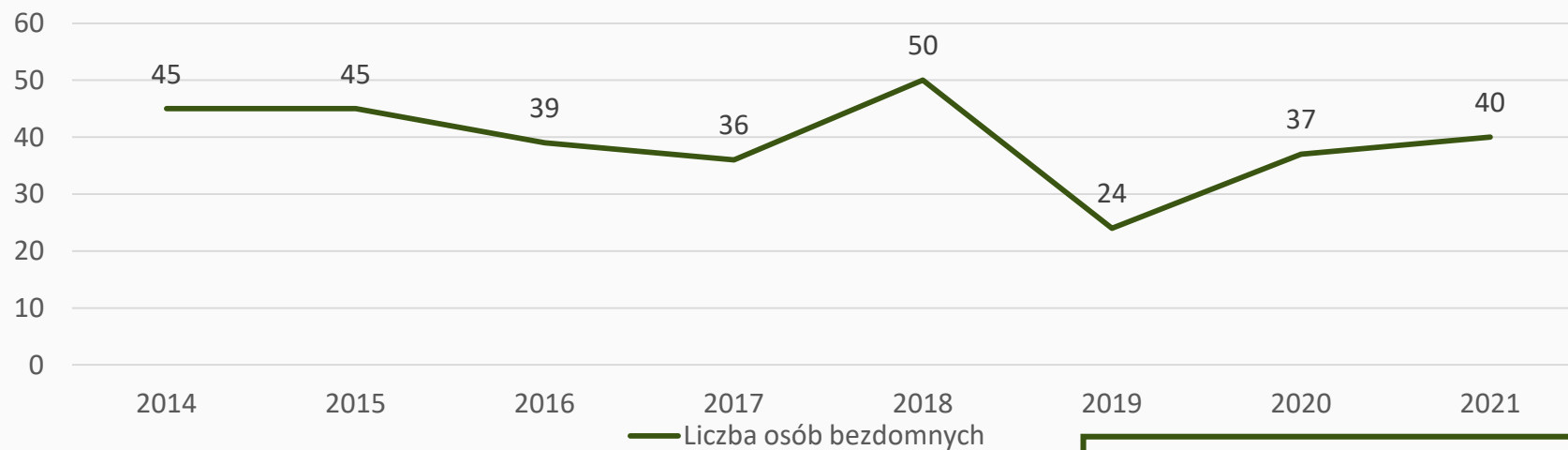


Polityka Społeczna

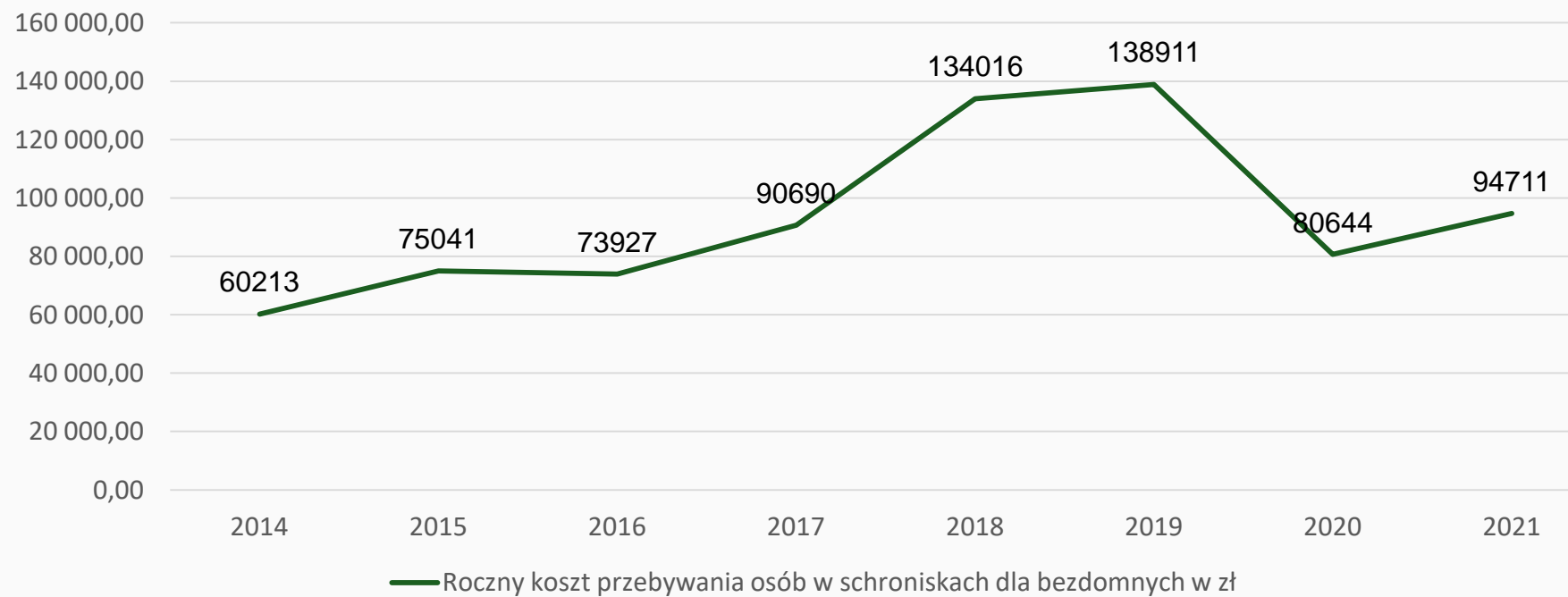




Osoby w bezdomności

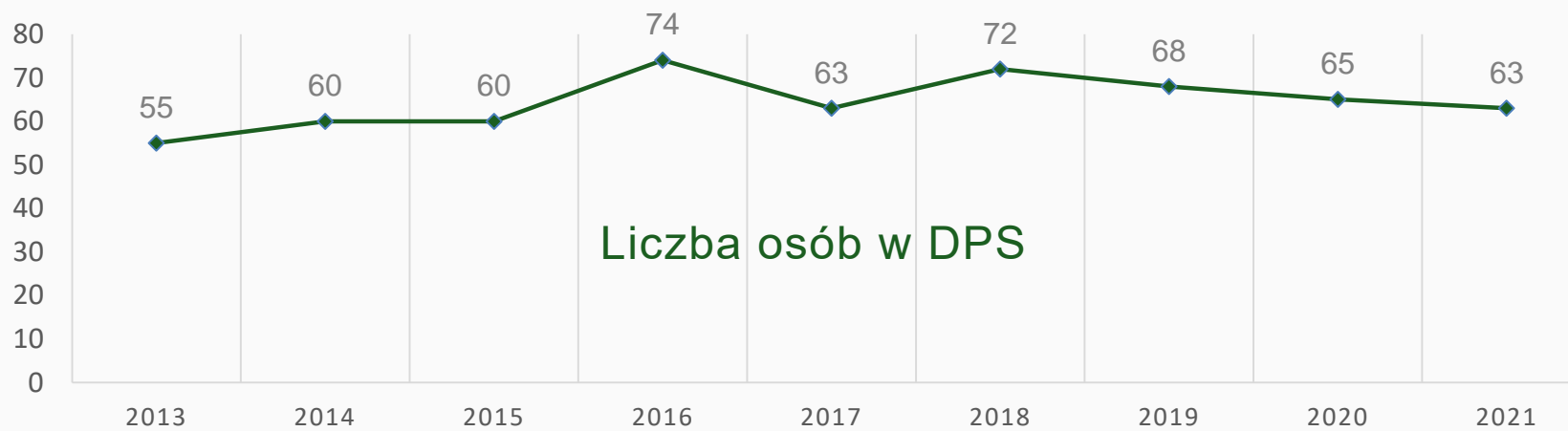


Zmiana definicji bezdomności

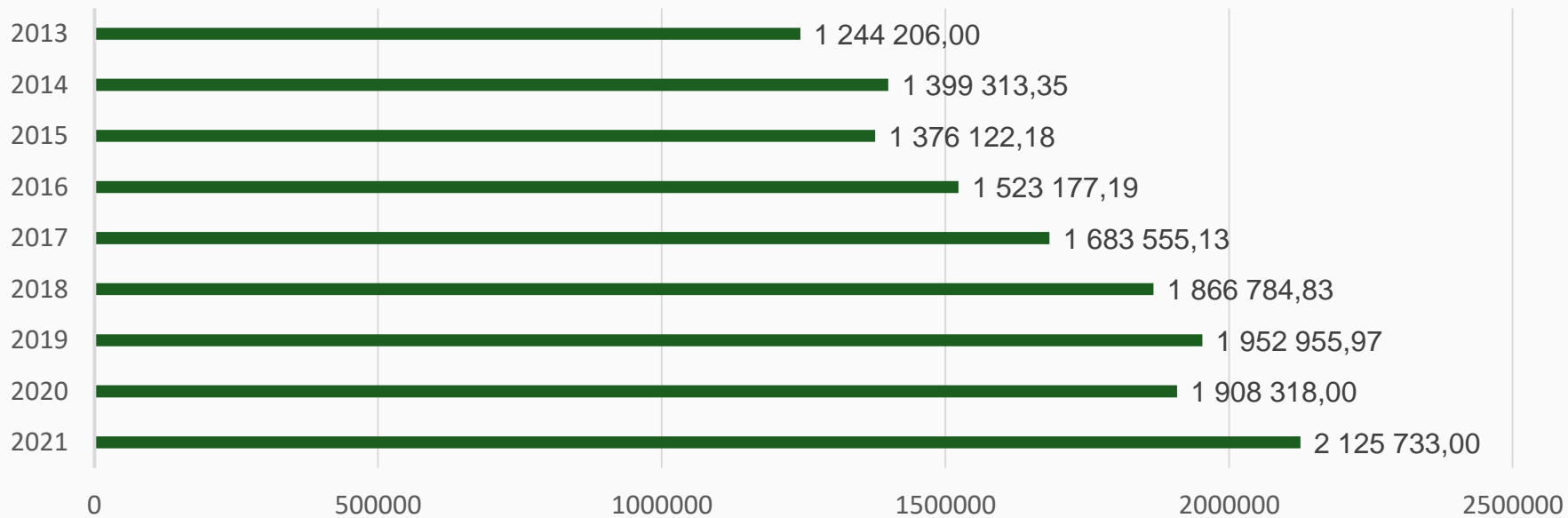




Mieszkańki i Mieszkańcy w Domach Pomocy Społecznej



Roczny koszt za przebywanie osób w DPS w zł





Realizacja Miejskiego Programu Profilaktyki w 2021 roku

Z oferty Miejskiego Ośrodka Profilaktyki i Przeciwdziałania uzależnieniom skorzystały osoby z każdej grupy wiekowej,

- w Poradni „Promyk” zarejestrowały się 304 osoby,
- z czynnej pomocy w formie terapii DDA/DDD skorzystało 40 osób,
- w ramach funkcjonowania Punktu Pierwszego Kontaktowania odbyło się 424 spotkań z osobami borykającymi się inną grupą uzależnień,
- w ramach funkcjonowania Świetlicy Środowiskowej wsparcie w postaci dziennego pobytu, socjoterapii oraz nauki otrzymało około 30 dzieci w skali miesiąca,
- Nowym zadaniem realizowanym w ramach prowadzenia świetlicy socjoterapeutycznej było przekazanie jej działalności w miesiącu wrześniu w trybie konkursowym na rzecz Stowarzyszenia „Ludzie Ludziom”.

Ponadto wszystkie Szkoły z terenu miasta zostały objęte programem profilaktycznym zarówno w zakresie profilaktyki antyalkoholowej jak i przeciwdziałaniu narkomanii (Program „III Elementarz dla Szkół Podstawowych”).

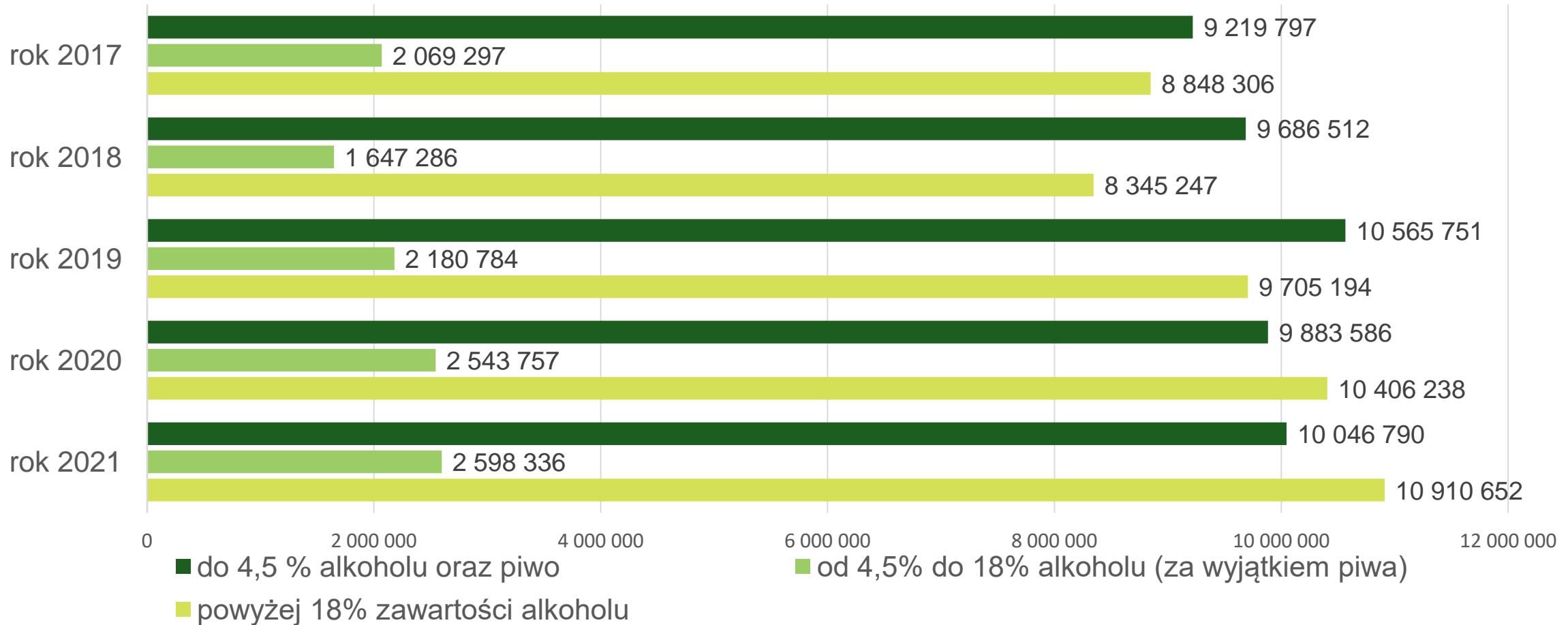
W ramach profilaktyki kierowanej do osób dorosłych udzielono dotacji dla jednostek nie zaliczanych do sektora finansów publicznych.

W związku z sytuacją pandemiczną nie udało się zrealizować wszystkich zadań określonych w Miejskim Programie Profilaktyki, ale elastyczność funkcjonowania podmiotów współrealizujących zadania pozwoliła na realizację większości z nich.



Rynek sprzedaży alkoholu od 2017 do 2021 roku

Wartości sprzedaży alkoholu wg. rodzaju asortymentu



2020 rok

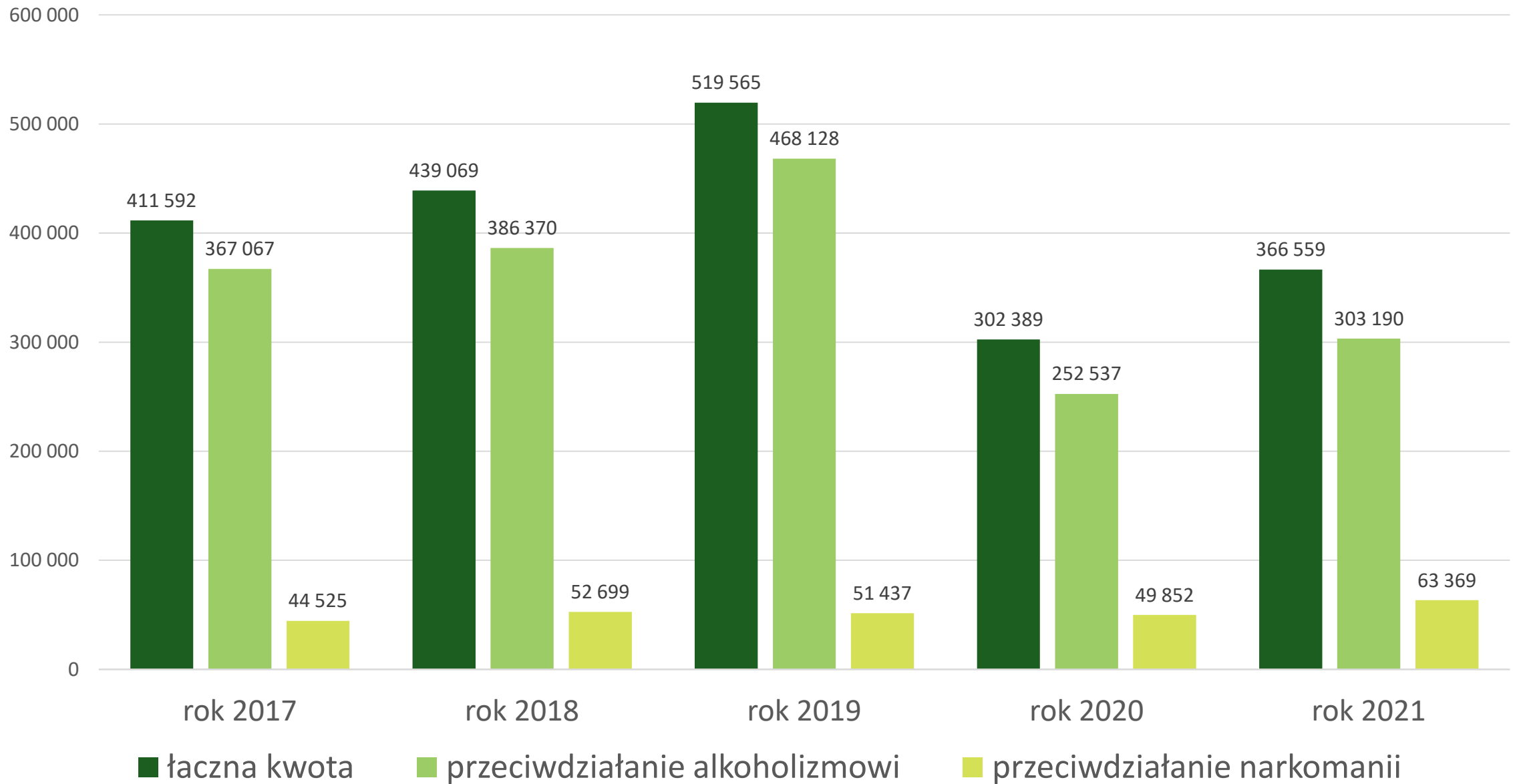
22 833 581 zł - Łączna wartość sprzedaży alkoholu
381 852 zł - Wzrost w stosunku do poprzedniego roku
62 557 zł - Dzienna wartości sprzedaży alkoholu

2021 rok

23 555 778 zł - Łączna wartość sprzedaży alkoholu
722 197 zł - Wzrost w stosunku do poprzedniego roku
64 536 zł - Dzienna wartości sprzedaży alkoholu



Wydatkowanie środków finansowych na profilaktykę od 2017 do 2021 roku





ORGANIZACJA MIASTA



Gospodarka nieruchomościami


W 2021 roku sprzedano:

- 3 lokale mieszkalne
- 2 działki (pod budownictwo wielorodzinne i usługowe)
- 6 działek w trybie bezprzetargowym

**Ze sprzedaży uzyskano
1 194 969,61 zł**



Środki pochodzące ze sprzedaży nieruchomości przeznaczone są na wydatki majątkowe miasta, w tym m.in. rozbudowę wodociągów i kanalizacji, budowę dróg, wykup gruntów pod drogi i chodniki, gospodarkę mieszkaniową, w tym remonty pustostanów czy projekty nowych inwestycji.





Gospodarka nieruchomościami

W 2021 roku zmianie uległ model zarządzania nieruchomościami komunalnymi Gminy Miasto Chełmno, od dnia 1 października 2021 r. zadanie to realizuje **Chełmińska Społeczna Inicjatywa Mieszkaniowa Sp. z o.o.**

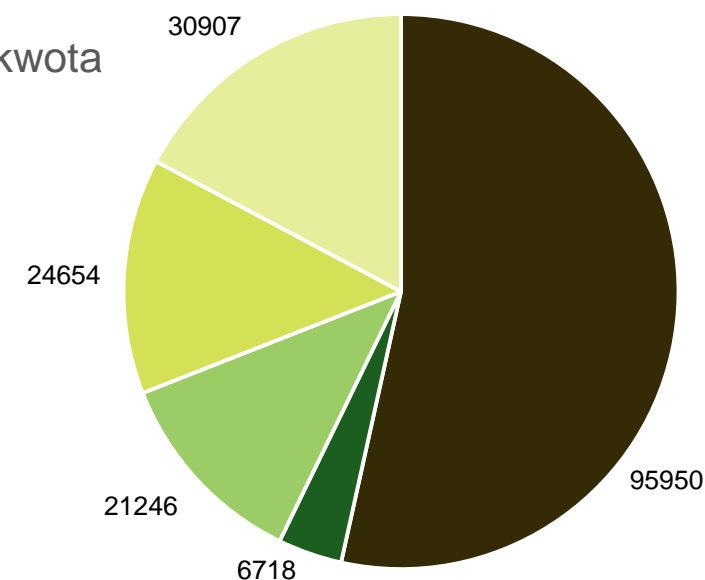




Gospodarka mieszkaniowa

lp.		budynki Gminy			nieuregulowany stan prawny			wspólnoty mieszkaniowe			razem		
		2019	2020	2021	2019	2020	2021	2019	2020	2021	2019	2020	2021
1.	Lokale mieszkalne	156	149	148	69	69	69	327	326	324	552	544	541
2.	Lokale w najmie	128	122	126	52	54	56	271	266	271	451	442	453
3.	Lokale w najmie socjalnym	28	27	22	17	15	13	53	57	51	98	99	86
4.	Lokale tymczasowe	0	0	0	0	0	0	3	3	2	3	3	2
5.	Pustostany	15	7	4	3	2	4	13	18	8	31	27	16

- Fundusz remontowy przekazywany do wspólnot mieszkaniowych - kwota brutto
- Remonty w lokalach - kwota brutto
- Przystawianie pieców/ roboty zdłużskie - kwota brutto
- Remonty instalacji wod-kon, gaz, cw - kwota brutto
- Modernizacja lokali mieszkalnych - kwota brutto



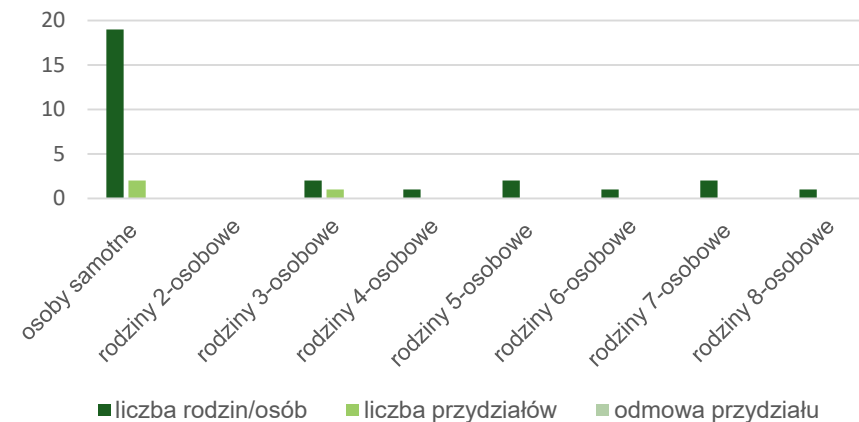


Zapotrzebowanie na najem lokali z zasobu mieszkaniowego

Najem lokalu zawierany na czas nieoznaczony



Najem socjalny lokalu zawierany na czas oznaczony



Najem socjalny lokalu:

- osoby samotne: 19 osób oczekujących - 2 przydziały w tym przyznano najem lokalu poza kolejnością umieszczenia na liście osobie bezdomnej w związku z zawieszeniem działalności sklepu socjalnego prowadzonego przez MOPS, 4 osoby oczekujące zmarły,
- rodziny 2-osobowe – brak rodzin o takiej strukturze
- rodziny 3-osobowe – 2 rodziny oczekujące - 1 przydział
- rodziny 4-osobowe – 1 rodzina oczekująca
- rodziny 5-osobowe – 2 rodziny oczekujące
- rodziny 6-osobowe - 1 rodzina oczekująca
- rodziny 7-osobowe – 2 rodziny oczekujące
- rodziny 8-osobowe – 1 rodzina oczekująca

Najem lokalu mieszkalnego:

- osoby samotne – 2 osoby oczekujące – 1 przydział
- rodziny 2,3,4,5-osobowe – brak rodzin oczekujących o takiej strukturze

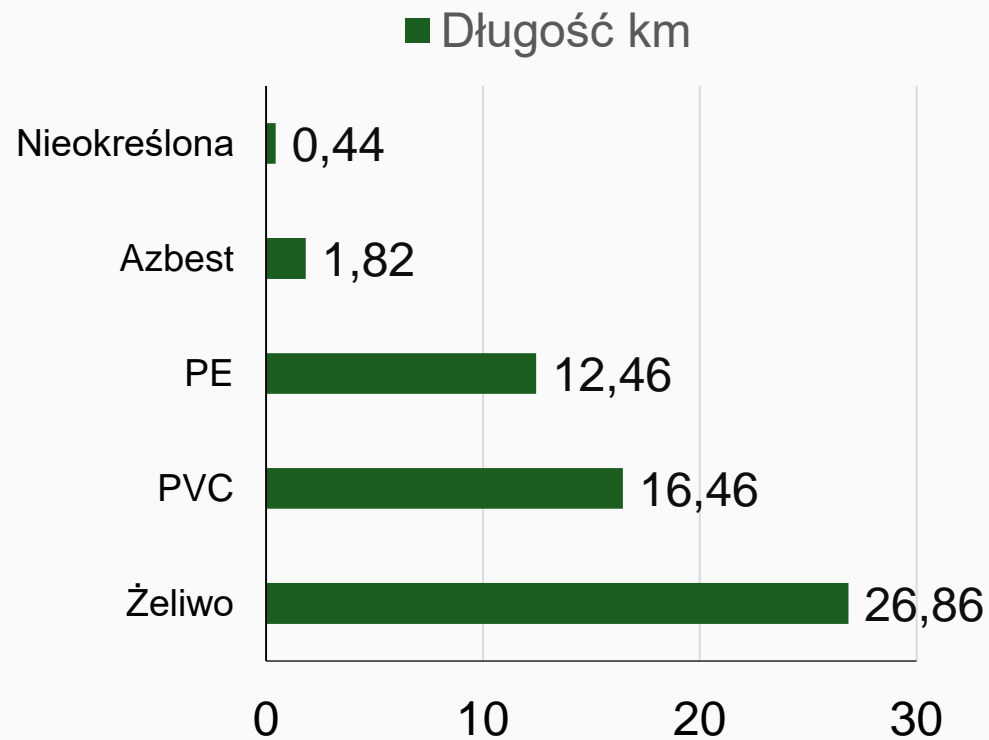
Złożono także 1 ofertę najmu socjalnego lokalu na podstawie wyroku sądu z przyznanym prawem do takiego rodzaju najmu.

W 2021 roku **6** pustostanów mieszkalnych zostało przekierowanych **do realizacji zadań mieszkaniowych ze specjalnymi warunkami najmu:**

- Stworzono **2** lokale chronione (1 lokal dwuosobowy, 1 lokal jednoosobowy – realizacja z dotacji Wojewody Kujawsko-Pomorskiego),
- Stworzono **4** mieszkania aktywności społecznej (4 lokale jednoosobowe – wyposażenie w ramach dotacji RPO Woj. Kujawsko-Pomorskiego)

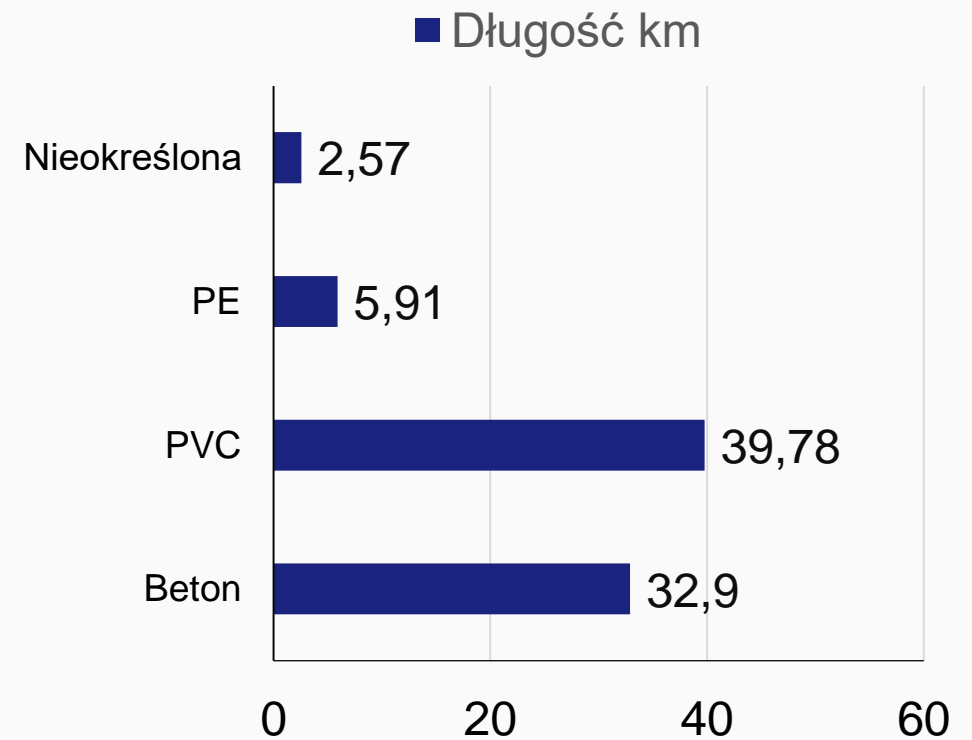


Sieć wodociągowa



Sieć wodociągowa	2019	2020	2021
Łączna długość	56,34 km	57,89 km	58,04 km
Łączna długość przyłączy	30,58 km	30,66 km	31,31 km
Łączna liczba przyłączy	1757	1753	1776

Sieć kanalizacyjna



Sieć kanalizacyjna	2019	2020	2021
Łączna długość	82,07 km	81,80 km	83,34 km
Łączna długość przykanalików	26,93 km	27,05 km	27,35 km
Łączna liczba przykanalików	2042	2049	2081



Sieć kanalizacyjna sanitarna



 **SIEĆ SANITARNA**

 **SIEĆ OGÓLNOŚPŁAWNA**

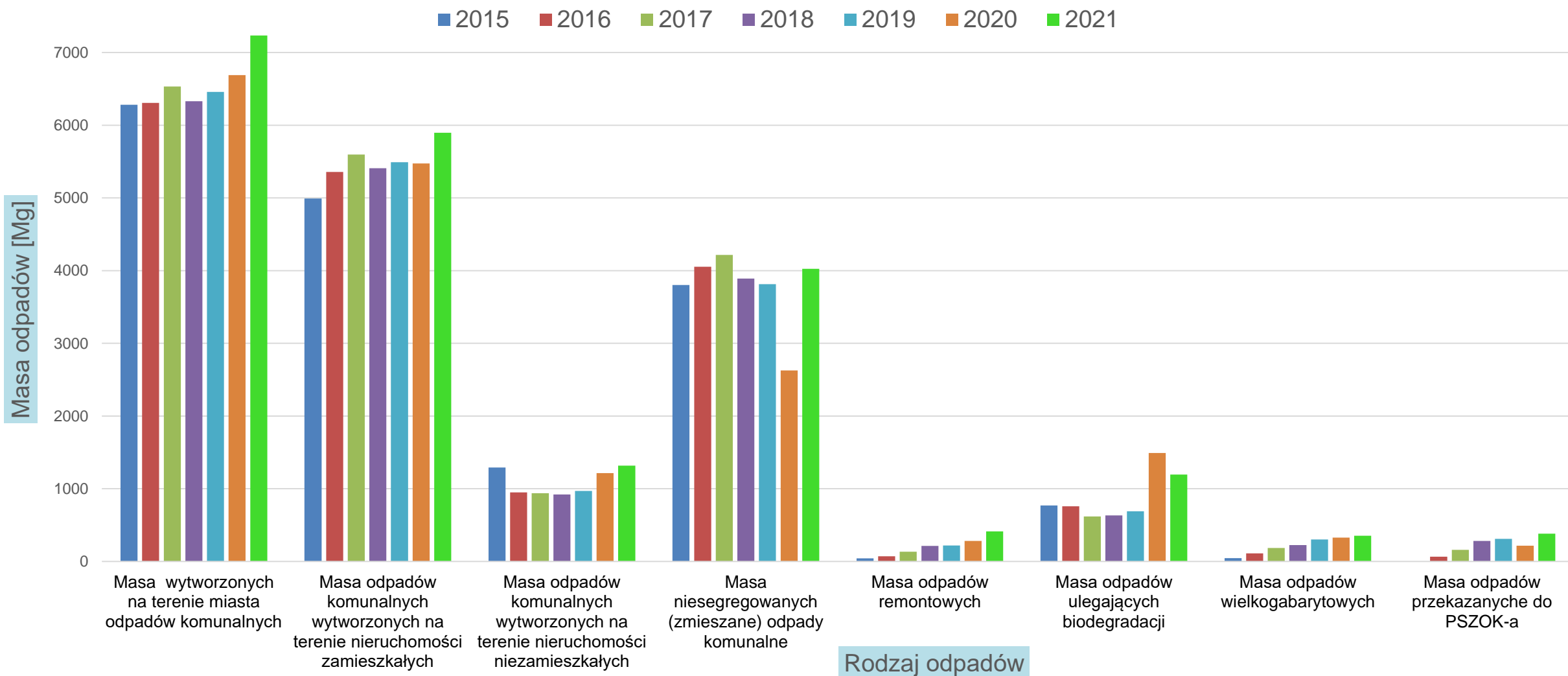


Sieć kanalizacyjna deszczowa





Masa odpadów komunalnych odebranych w ramach systemu gospodarowania odpadami komunalnymi w latach 2015-2021





Koszty systemu gospodarowania odpadami komunalnymi w latach 2015-21

Rok	Kwota wpływów z tytułu opłat za gospodarowanie odpadami	Kwota wydatków na system gospodarowania odpadami (ogółem)	Koszty odbioru i zagospodarowania odpadów
2015	2 302 034,96	2 329 608,17	2 218 355,00
2016	2 531 298,62	2 473 915,96	2 348 444,28
2017	2 579 875,48	2 514 592,00	2 375 007,13
2018	2 595 887,83	2 539 547,16	2 400 867,37
2019	2 580 728,50	3 006 772,81	2 830 314,17 (z czego 245.333,66 zł – spłata za 2018 rok, wyrok Sądu Okręgowego w Toruniu sygn. akt. GC 171/18 z dnia 26.10.2018 r.)
2020	3 517 050,71	3 212 427,36	2 971 799,00
2021	3 500 173,92	3 770 378,84 (w tym 304.623,35 z tytułu nadwyżki dochodów z 2020 roku)	3 048 412,00



**Osiągnięte przez miasto w 2021 roku,
wymagane poziomy recyklingu,
przygotowania do ponownego użycia i odzysku innymi metodami,
ograniczenia masy odpadów komunalnych ulegających biodegradacji
przekazywanych do składowania oraz poziom składowania**

- Osiągnięty poziom recyklingu i przygotowania do ponownego użycia papieru, szkła, tworzyw sztucznych i metali – **33,89%** (przy wymaganych 20%)
- Osiągnięty poziom recyklingu, przygotowania do ponownego użycia, poddanych odzyskowi innymi metodami odpadów budowlano rozbiórkowych (bez niebezpiecznych) – **100 %** (przy wymaganych 70%)
- Osiągnięty poziom ograniczenia masy odpadów ulegających biodegradacji przekazanych do składowania – **0%** (przy wymaganym < 35%)
- Osiągnięty poziom składowania odpadów – **17,50%**
(przy wymaganym poziomie < 30%)



Inwestycje w system gospodarowania odpadami

- Zakup łącznie 90 szt. pojemników do selektywnej zbiórki odpadów typu dzwon oraz wymiana wyeksploatowanych pojemników na nowe (modernizacja 30 wysp śmieciowych na terenie miasta) – koszt zadania 222.359,40 zł;
- Zakup 15 szt. pojemników do zbierania drobnego ZSEE, baterii i żarówek i ich rozmieszczenie w miejscach publicznych na terenie miasta – koszt zadania 71.955,00 zł;
- Zakup 84 szt. koszy ulicznych – koszt zadania 68.683,20 zł.





Dofinansowania efektywne ekologicznie

Wysokość udzielonego dofinansowania na działania efektywne ekologiczne z budżetu miasta:

317 762,00 zł

- wymiana systemu ogrzewania: 198 762,00 zł
- instalacja paneli fotowoltaicznych: 100 000,00 zł
- wykonanie przyłącza gazowego: 3 000,00 zł
- instalacja pompy ciepła: 16 000,00 zł





Zadania związane z przeciwdziałaniem rozpowszechniania się COVID-19 w 2021

- Zakup środków ochrony osobistej dla interesantów Urzędu oraz innych jednostek podległych,
- Zabezpieczenie osób przebywających na kwarantannie w miejscu zamieszkania,
- Zabezpieczenie miejsca pobytu osób przebywających na kwarantannie w ośrodku zamkniętym,
- Zabezpieczenie środków ochrony osobistej dla JST oraz jednostkom podległym,
- Akcja rozdawania maseczek higienicznych mieszkańcom miasta,
- Działalność outdoorowa poprzez umieszczanie informacji o zagrożeniu w przestrzeni miasta,
- Działalność informacyjna, poprzez ogłoszenia, kontakt z mediami, internet



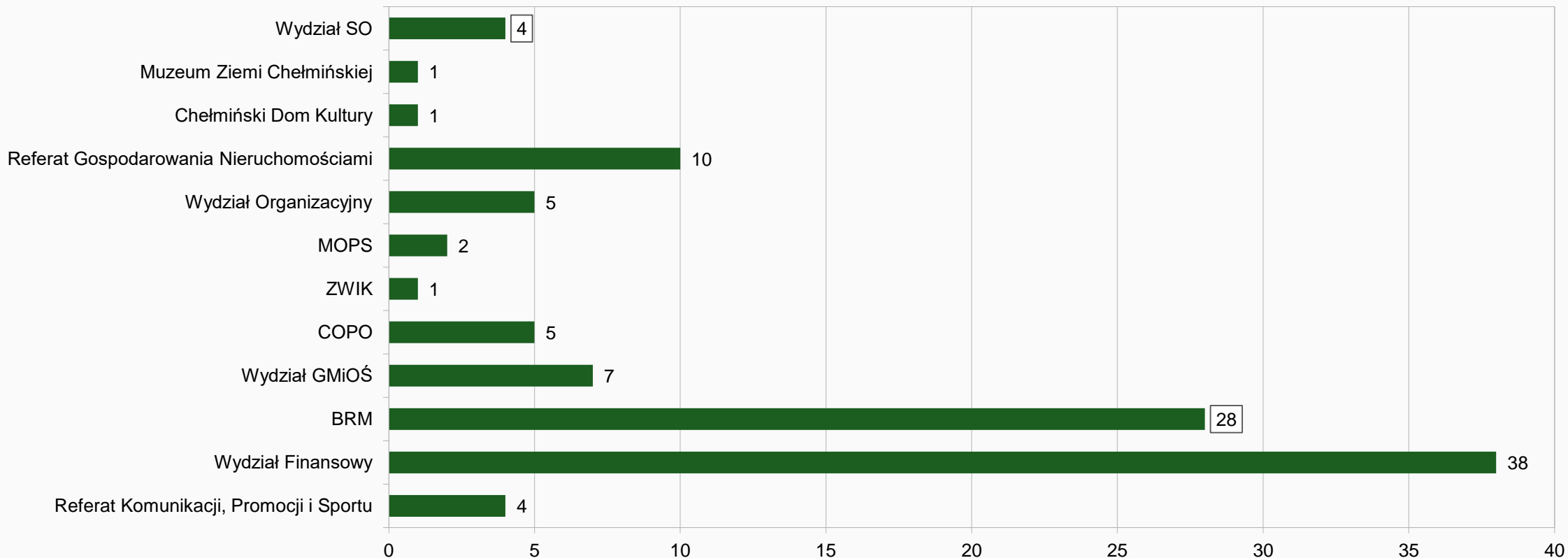
Sprawozdanie z działań Straży Miejskiej na podstawie statystyk z 2021 roku w porównaniu do lat 2019 i 2020



	2019	2020	2021
Ilość interwencji ogółem	2285	2670	3332
Ilość interwencji związanych z bezpieczeństwem w komunikacji	494	585	802
Ilość interwencji porządkowych	156	954	918
Ilość interwencji w stosunku do osób nietrzeźwych	265	421	498
Ilość interwencji związanych ze zwierzętami (pies) /wywieziono do schroniska	147/48	210/34	261/40
Inne zwierzęta (dziko żyjące)	27	29	76
Ilość interwencji w sprawie smogu	45	36	62
Ilość osób ujętych przez strażników i przekazanych policji (osoby popełniające przestępstwa, osoby poszukiwane)	10	10	15
Ilość interwencji na zgłoszenia mieszkańców	993	1272	1306
Ilość wniosków kierowanych do sądu	24	24	20
Ilość zabezpieczeń (imprez rozrywkowych i sportowych, przemarszów itp.)	77	19	35



Rada Miasta Chełmna – Uchwały



- Na przełomie 2021 roku Rada Miasta podjęła 106 uchwał
- 83 uchwały zostały powierzone do wykonania Burmistrzowi Miasta
- Rada Miasta w 2021 roku podjęła 2 stanowiska
- Odbyło się 14 sesji Rady Miasta
- Posiedzenia Komisji Rady Miasta: Rewizyjna - 13, Budżetu, Rozwoju i Gospodarki – 14, Oświaty, Kultury, Sportu i Ochrony Środowiska – 18, Bezpieczeństwa, Pomocy Społecznej i Polityki Mieszkaniowej – 10, Skarg, Petycji i Wniosków – 8



INWESTYCJE



Opracowanie dokumentacji dla inwestycji

➤ Dokumentacje:

Opracowanie dokumentacji skateparku, **44 280,00 zł**

Opracowanie dokumentacji przejścia dla pieszych przy ul. Toruńskiej, **12 300,00 zł**

Opracowanie dokumentacji ul. Wrzosowej, Bliskiej, Konwaliowej, **108 486,00 zł**

Opracowanie dokumentacji drogi - Aktywizacja terenów pokolejowych, **12 000,00 zł**

Opracowanie dokumentacji windy w szkole Podstawowej Nr 4, **33 210,00 zł**

Opracowanie koncepcji Centrum Opiekuńczo – Mieszkalnego przy ul. Biskupiej **14 760,00 zł**

Opracowanie koncepcji rozbudowy sieci wodociągowo – kanalizacyjnej – rejon ul. Stromej, Wikilinowej i Nad Groblą, **23 370,00 zł**

Opracowanie dokumentacji budowlano – konserwatorskiej remontu Ratusza, **103 983,83 zł**

Wykonanie dokumentacji odbudowy fragmentu muru miejskiego, **9 000,00 zł**

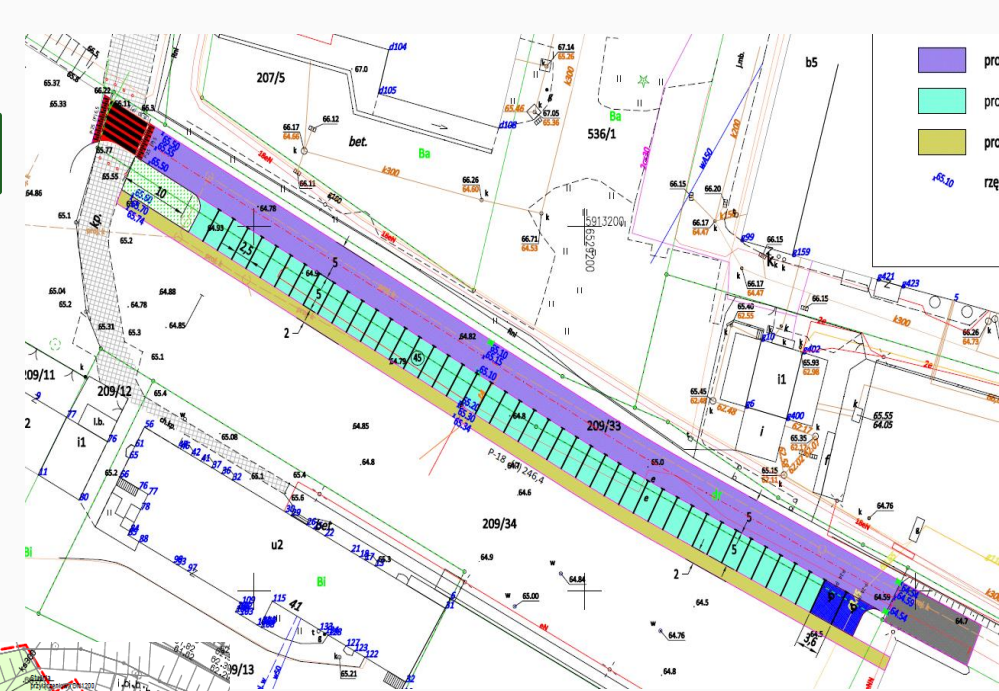
Opracowanie programu prac konserwatorskich dla działań profilaktycznych przy murach obronnych **15 500,00 zł**





Opracowanie dokumentacji dla inwestycji

Wartość zrealizowanych dokumentacji: **376 889,83 zł**



Dokumentacja drogi – aktywizacja terenów pokolejowych



Dokumentacja skateparku



Program Funkcjonalno-Użytkowy terenów po byłej jednostce wojskowej



Opracowanie dokumentacji projektowych

- Budowa Kolumbarium na Cmentarzu Komunalnym **2 500,00 zł**
- Budowa grzebowiska dla zwierząt – etap I **15 000,00 zł**
- Budowa chodnika przy ul. Ogrodowej **5 900,00 zł**
- Odprowadzenie wód opadowych z ul. Przemysłowej **11 300,00 zł**
- Przebudowa przejścia dla pieszych na drodze gminnej nr 060790C - ul. Szosa Grudziądzka **6 799,00 zł**
- Przebudowa przejścia dla pieszych w ul. Łunawskiej – droga gminna 060722C **4 430,00 zł**
- Przebudowa zespołu przejść dla pieszych w obszarze skrzyżowania ulicy Kamionka droga gminna 060711C z ulicą Studzienną - droga gminna 060734C **8 414,00 zł**
- Poprawa bezpieczeństwa poprzez budowę nowego przejścia dla pieszych w ul. Toruńskiej – droga gminna 060740C **4 430,00 zł**
- Poprawa bezpieczeństwa poprzez budowę nowego przejścia dla pieszych w ul Osnowskiej – droga gminna 060721C **4 430,00 zł**




URZĄD MARSZAŁKOWSKI
WOJEWÓDZTWA
KUJAWSKO-POMORSKIEGO
W TORUNIU



Inwestycje drogowe

Przebudowa układu drogowego Os. M.C. Skłodowskiej

- Dofinansowanie z RFRD : 832 876,00 zł
- Środki własne: 555 251,28 zł
- Środki własne (niekwalifikowane): 61 752,68 zł
- **Całkowity koszt inwestycji: 1 449 879,96 zł**





Remont – Modernizacja mostu nad Kanałem Głównym Wiejskiej Niziny Chełmińskiej w ciągu ul. Panieńskiej w Chełmnie

Całkowity koszt inwestycji: 120 207,45 zł





Udogodnienia dla mieszkańców

Budowa windy dla osób niepełnosprawnych w budynku Urzędu Miasta:

116 277,28 zł - Środki przyznane przez powiat ze środków PFRON

360 451,04 zł - Środki własne


476 728,32 zł

28 224,96 zł - Środki własne (niekwalifikowane)

504 953,28 zł - Całkowity koszt inwestycji



Państwowy Fundusz
Rehabilitacji Osób
Niepełnosprawnych






Modernizacje obiektów

Termomodernizacja obiektów sportowych SP1, SP2, SP4 (wymiana okien):

649 765,50 zł - Środki z RFIL

45 298,31 zł - Środki własne

695 063,81 zł - Całkowity koszt inwestycji



RZĄDOWY FUNDUSZ
INWESTYCJI LOKALNYCH






Rozbudowa sieci kanalizacji sanitarnej i wodociągowej

Budowa kanalizacji sanitarnej i sieci wodociągowej
w ul. Bliskiej i Wrzosowej III etap.

Całkowity koszt inwestycji: 197 840,00 zł





Inwestycja w infrastrukturę sportową

Wykonanie oświetlenia zewnętrznego kortów tenisowych:

31 450,00 zł - Dotacja celowa z budżetu samorządu Woj. Kuj-Pom


54 550,00 zł - Środki własne

86 000,00 zł - **Całkowity koszt inwestycji**



Urząd Marszałkowski
Województwa
Kujawsko-Pomorskiego
w Toruniu





Inwestycje kubaturowe

Adaptacja 2-ch lokali mieszkalnych na mieszkania Chronione:

104 000,00 zł - Dotacja celowa Wojewody

55 640,18 zł - Środki własne

159 640,18 zł - Całkowity koszt inwestycji



KUJAWSKO-POMORSKI
URZĄD WOJEWÓDZKI
W BYDGOSZCZY





Inwestycje oświetleniowe Budowa oświetlenia ul. Jastrzębskiego, etap I i II

Całkowity koszt inwestycji :	<u>65 768,00 zł</u>
Koszt etapu I:	49 230,00 zł
Koszt etapu II:	16 538,00 zł





Zadania wykonane w ramach robót publicznych

- Budowa chodnika na ul. Ogrodowej 26 000,00 zł
- Modernizacja chodnika na ul. Wojska Polskiego 4 300,00 zł
- Modernizacja chodnika na ul. Parkowej 6 000,00 zł
- Budowa chodnika przy placu zabaw
ul. Chociszewskiego 2 000,00 zł
- Budowa chodnika na ul. Łożyńskiego 7 000,00 zł





Modernizacja przystanków komunikacji miejskiej

Całkowity koszt inwestycji: 118 166,82 zł



- Wytyczenie nowych przystanków: Konwaliowa, Osnowska, Wiśniowa oraz Dworcowa.



Nowe nasadzenia przyuliczne

- Nowe nasadzenia (58 drzew) przy ulicach: Toruńskiej, Dworcowej, Parkowej o łącznej wartości 14 385,60 zł





Miejsca wypoczynku

Miejsca do wspólnego spędzania czasu – stoliki do gry: Al. 3 Maja, Park Rydygiera, Planty Kolejowe przy os. M.C. Skłodowskiej – 22 509,00 zł



Nowe ławki parkowe oraz uliczne
– 19 372,50 zł



Inwestycje rozpoczęte w 2021 – zakończone 2022



Rzeczpospolita
Polska



Województwo
Kujawsko-Pomorskie

Unia Europejska
Europejskie Fundusze
Strukturalne i Inwestycyjne



Mój region w Europie

Przebudowa i modernizacja oczyszczalni ścieków miasta Chełmna:

2 480 076,37 zł - Dofinansowanie z EFRR

700 000,00 zł - Środki z RFIL

682 692,31 zł - Środki własne


3 862 768,68 zł - Całkowity koszt inwestycji





Inwestycje rozpoczęte w 2021 – zakończone 2022

Przebudowa objazdu zachodniego zespołu staromiejskiego (Dominikańska, Klasztorna i Szkolna):
Dofinansowanie z RFRD : **1.175.624,00 zł**





Inwestycje rozpoczęte w 2021 – zakończone 2022

Modernizacja oświetlenia ulicznego i parkowego na terenie miasta Chełmna:

Dofinansowanie z RFIL : **1.000.000,00 zł**

Dofinansowanie RPO WK-P: **2.158.960,19 zł**



www.rpo.kujawsko-pomorskie.pl



Rzeczpospolita
Polska






Województwo
Kujawsko-Pomorskie

Unia Europejska
Europejskie Fundusze
Strukturalne i Inwestycyjne



Mój region w Europie





Wnioski o dofinansowanie złożone w 2021 roku, które otrzymały dofinansowanie z realizacją w roku 2022



- Modernizacja objazdu wschodniego zespołu staromiejskiego (ulicami: Poprzeczna, Rycerska oraz Wodna)
 - **szacowana wartość zadania: 1.924.002,20 zł, wartość dofinansowania: 1.154.401,00 zł.**
- Przebudowa przejścia dla pieszych na drodze gminnej nr 060790C - ul. Szosa Grudziądzka w Chełmnie
 - **wartość zadania: 166 699,00 zł, wartość dofinansowania: 97 280,00 zł**
- Przebudowa przejścia dla pieszych w ul. Łunawskiej w Chełmnie - droga gminna 060722C
 - **wartość zadania: 70 850,00 zł, wartość dofinansowania: 38 000,00 zł**
- Przebudowa zespołu przejść dla pieszych w obszarze skrzyżowania ulicy Kamionka droga gminna 060711C z ulicą Studzienną - droga gminna 060734C
 - **wartość zadania: 121 120,00 zł, wartość dofinansowania: 59 040,00 zł**
- Poprawa bezpieczeństwa poprzez budowę nowego przejścia dla pieszych w ul. Toruńskiej – droga gminna 060740C
 - **wartość zadania: 73 310,00 zł, wartość dofinansowania: 41 200,00 zł**
- Poprawa bezpieczeństwa poprzez budowę nowego przejścia dla pieszych w ul Osnowskiej w Chełmnie – droga gminna 060721C
 - **wartość zadania: 77 000,00 zł, wartość dofinansowania: 38 000,00 zł**



FINANSE MIASTA

CHEŁMIŃSKI BUDŻET OBYWATELSKI

2021 **BO miasto to WSPÓLNA sprawa**

GŁOSOWANIE

OD 12 MAJA DO 4 CZERWCA 2021

4 CZERWCA

TRADYCYJNIE

lub

ELEKTRONICZNIE

w Chełmińskim Domu Kultury
w Miejskiej Bibliotece Publicznej

CHEŁMIŃSKI BUDŻET OBYWATELSKI

2021 **BO miasto to WSPÓLNA sprawa**

2389

ważnych głosów



POZNAJCIE WYNIKI!

lp.	numer	nazwa	ważnych głosów
1	2	Zakup średniego samochodu ratowniczo-gaśniczego ze zbiornikiem wodnym dla Ochotniczej Straży Pożarnej w Chełmnie.	739
2	8	Budowa tężni solankowej	693
3	6	Sala sportowa	644
4	10	Przesiewowe badania wad postawy u dzieci w wieku przedszkolnym i wczesnoszkolnym z wykorzystaniem innowacyjnych urządzeń diagnostycznych.	637
5	7	Warto pomagać, warto pomoc przyjmować - wsparcie psychologiczne dla uczniów i ich rodziców.	275
6	9	Miejska potańcówka - Big Band Orkiestra	249
7	5	Ekologiczne ławki solarne	125
8	4	Plac zabaw z siłownią - bezpieczna zabawa to podstawa.	122
9	3	Wybieg dla psów	112
10	11	Park sensoryczny na Starych Plantach w Chełmnie	96
11	12	Plac do kalisteniki (Street Workout-u)	77
12	1	Rozbudowa istniejącego wybiegu dla psów.	49
13	13	Plac zabaw "Na Górcie"	41





BUDŻET 2021 - DOCHODY

Skąd pochodzą pieniądze w budżecie Chełmna?

101 861 704,81 zł

Dochody podatkowe <u>31 054 794,12 zł</u> 30,49 %	Subwencja oświatowa <u>12 181 714,00 zł</u> 11,96 %	Subwencje ogólne <u>10 051 227,00 zł</u> 9,87 %
Dochody związane z realizacją zadań z zakresu administracji rządowej i innych zadań zleconych <u>26 008 387,15 zł</u> 25,53 %	Dochody z tytułu zezwoleń na sprzedaż napojów alkoholowych <u>506 294,63 zł</u> 0,50 %	Inne podatki i opłaty lokalne (m.in. zajęcie pasa drogi, reklama, opłata za gospodarowanie odpadami komunalnymi, parkingi itp.) <u>10 418 798,22 zł</u> 12,05 %
Dochody majątkowe: <u>9 061 177,60 zł</u> w tym dofinansowanie 8,90 %	Nadwyżka/Deficyt <u>+3 888 032,76 zł</u>	Stan zadłużenia z tytułu kredytów i pożyczek <u>1 422 937,83 zł</u>

BUDŻET 2021 - WYDATKI: 97 973 672,05 zł – uszczegółowienie danych

Wspieranie Rodzin: <u>26 278 898,86 zł</u> w tym: Świadczenia wychowawcze: <u>7 271 953,38 zł</u> Świadczenia rodzinne, alimentacyjne i inne: <u>7 913 292,06 zł</u> Rodziny zastępcze: <u>848 340,52 zł</u>	Pomoc społeczna: <u>7 500 051,73 zł</u> w tym: Zasiłki i pomoc materialna (w tym dopłaty do DPS): <u>3 211 941,06 zł</u> Zasiłki stałe: <u>883 280,69 zł</u> MOPS: <u>1 926 491,44 zł</u>	Oświata i wychowanie: <u>23 984 589,65 zł</u> w tym: Przedszkola publiczne: <u>2 340 935,34 zł</u> Szkoły Podst.: <u>14 963 516,58 zł</u> Przedszkola prywatne: <u>2 677 091,93 zł</u> „Katolik”: <u>921 868,38 zł</u> Żłobki: <u>33 963,35 zł</u> Edukacyjna opieka wychowawcza: <u>788 840,14 zł</u>
Przeciwdziałanie alkoholizmowi i narkomanii: <u>366 560,34 zł</u>	Gospodarka komunalna i ochrona środowiska: <u>7 095 601,04 zł</u> w tym: Gospodarka odpadami: <u>3 770 378,84 zł</u> Utrzymanie zieleni: <u>1 512 706,45 zł</u> Oświetlenie dróg i placów: <u>883 840,65 zł</u>	W tej pozycji znajduje się również utrzymanie 3 hal sportowych oraz basenu miejskiego „Wodnik”
Sport: <u>885 074,76 zł</u>	Utrzymanie ulic: <u>976 292,56 zł</u> Akcja zima: <u>379 333,48 zł</u>	Administracja publiczna: <u>8 465 399,97 zł</u>
Inwestycje <u>14 403 037,82 zł</u> w tym: Wyd. Niewygasające: <u>967 214,78 zł</u> Drogi: <u>2 135 665,84 zł</u> Inw. w budynkach: <u>1 391 548,60 zł</u> Kanalizacja: <u>221 210,00 zł</u> Oczyszczalnia: <u>1 580 322,30 zł</u> Oświetlenie ulic: <u>3 458 459,04 zł</u> Sport: <u>130 280,00 zł</u>	Bezpieczeństwo publiczne: <u>1 164 845,17 zł</u> w tym: Straż Miejska: <u>924 768,87 zł</u>	KULTURA: <u>4 054 398,21 zł</u> w tym: CHDK: <u>1 978 650,00 zł</u> Muzeum: <u>959 950,00 zł</u> Biblioteka: <u>824 787,00 zł</u> NGO: <u>110 588,74 zł</u>



Urząd Miasta Chełmna

25 maja 2022 r.