

Raport

o stanie miasta Chełmna

za rok 2020



Szanowne Mieszkanki i Szanowni Mieszkańcy Chełmna!

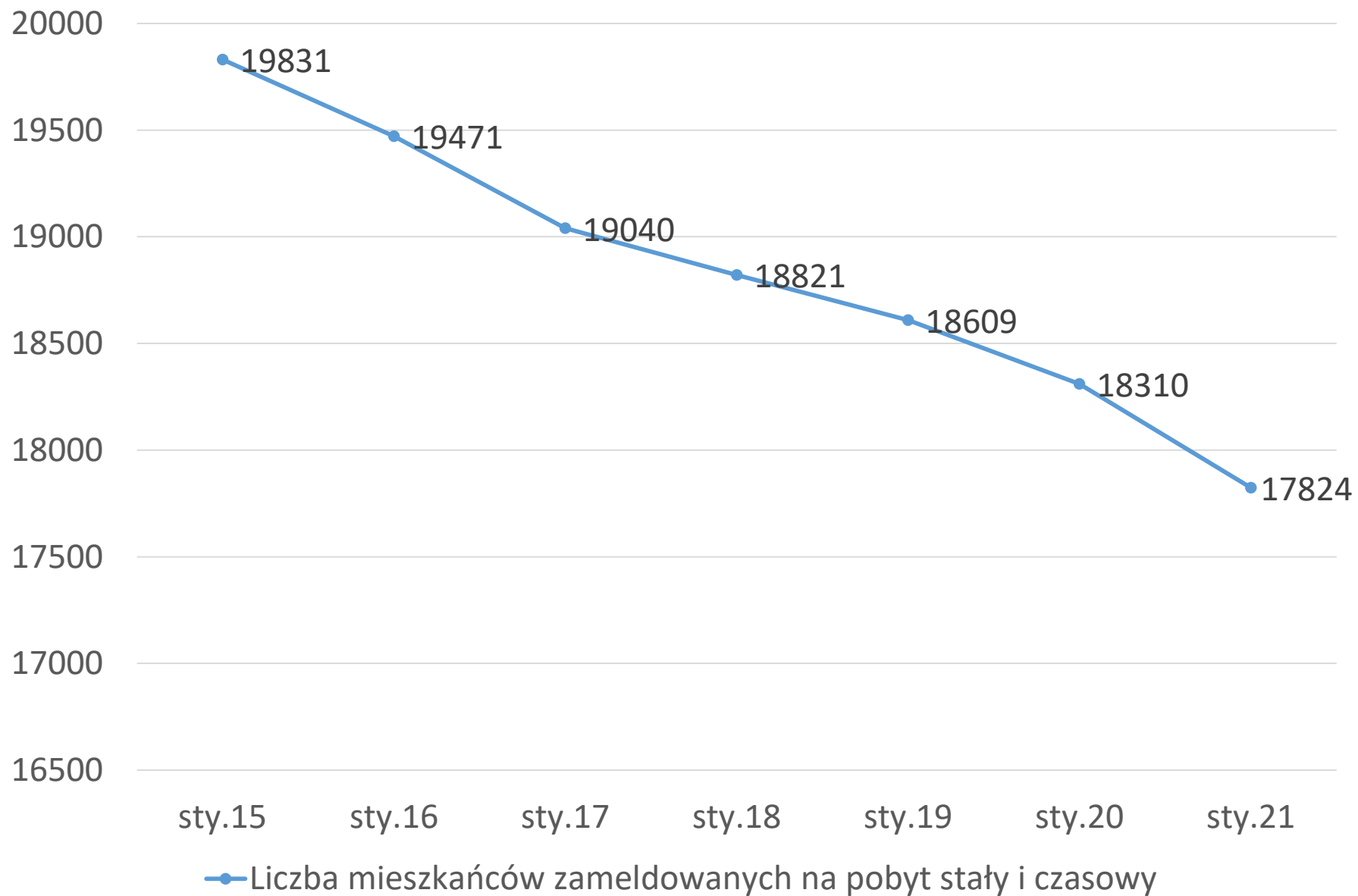
Ustawa o samorządzie gminnym nakłada na burmistrza obowiązek sporządzenia raportu o stanie gminy za poprzedni rok, w którym dokonuje się podsumowania dotyczącego najważniejszych obszarów funkcjonowania miasta, ze szczególnym uwzględnieniem realizacji polityk, programów i strategii, uchwał i budżetu obywatelskiego. Spostrzeżenia i uwagi dotyczące przedstawionego raportu proszę przekazywać na adres mailowy: komunikacja.spoleczna@chelmno.pl
Debata nad raportem odbędzie się podczas sesji Rady Miasta w dniu 23 czerwca, na której radni i mieszkańcy będą mogli podjąć dyskusję na temat raportu.



Burmistrz Miasta Chełmna: Artur Mikiewicz

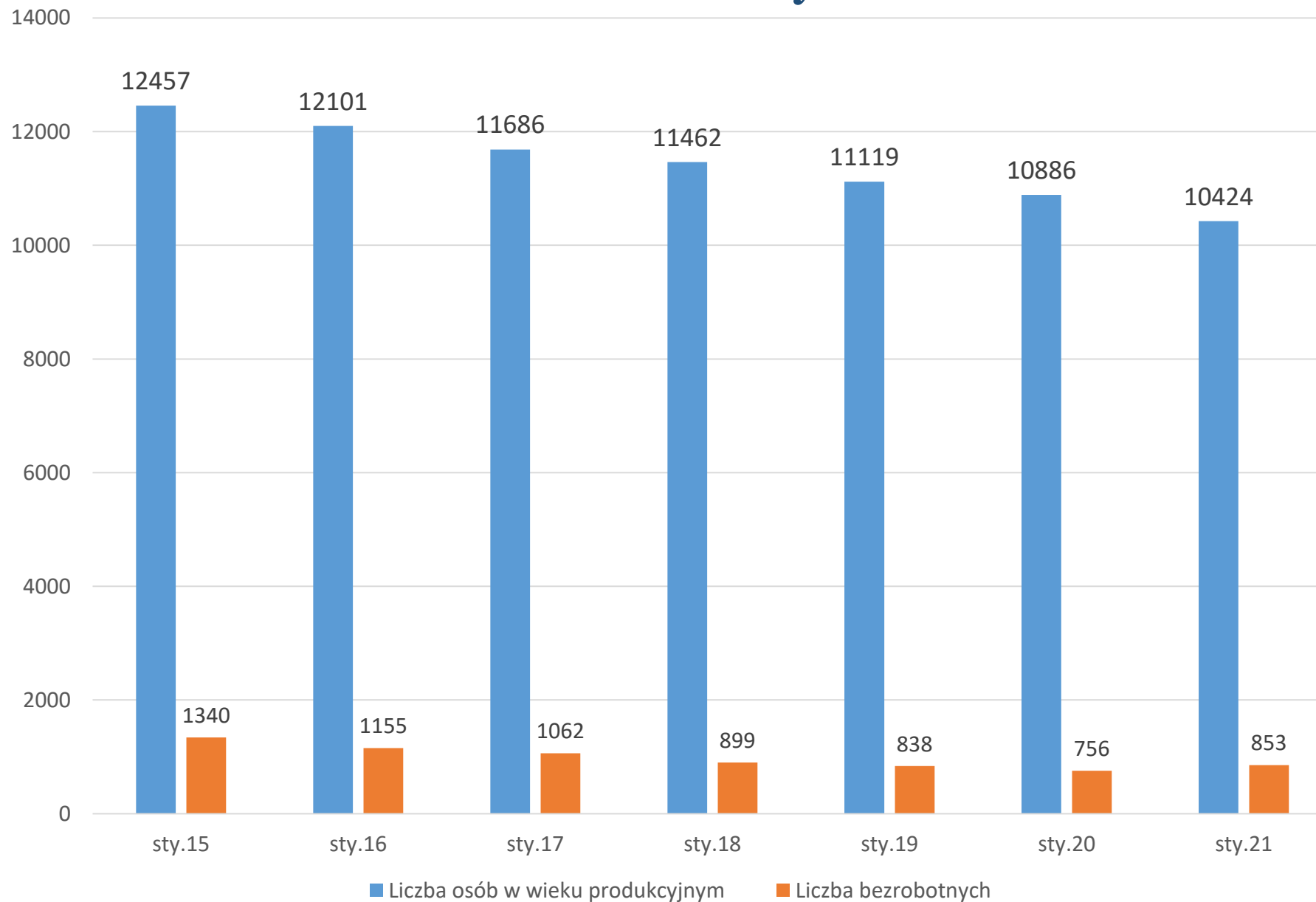


Liczba mieszkanek i mieszkańców zameldowanych na pobyt stały i czasowy



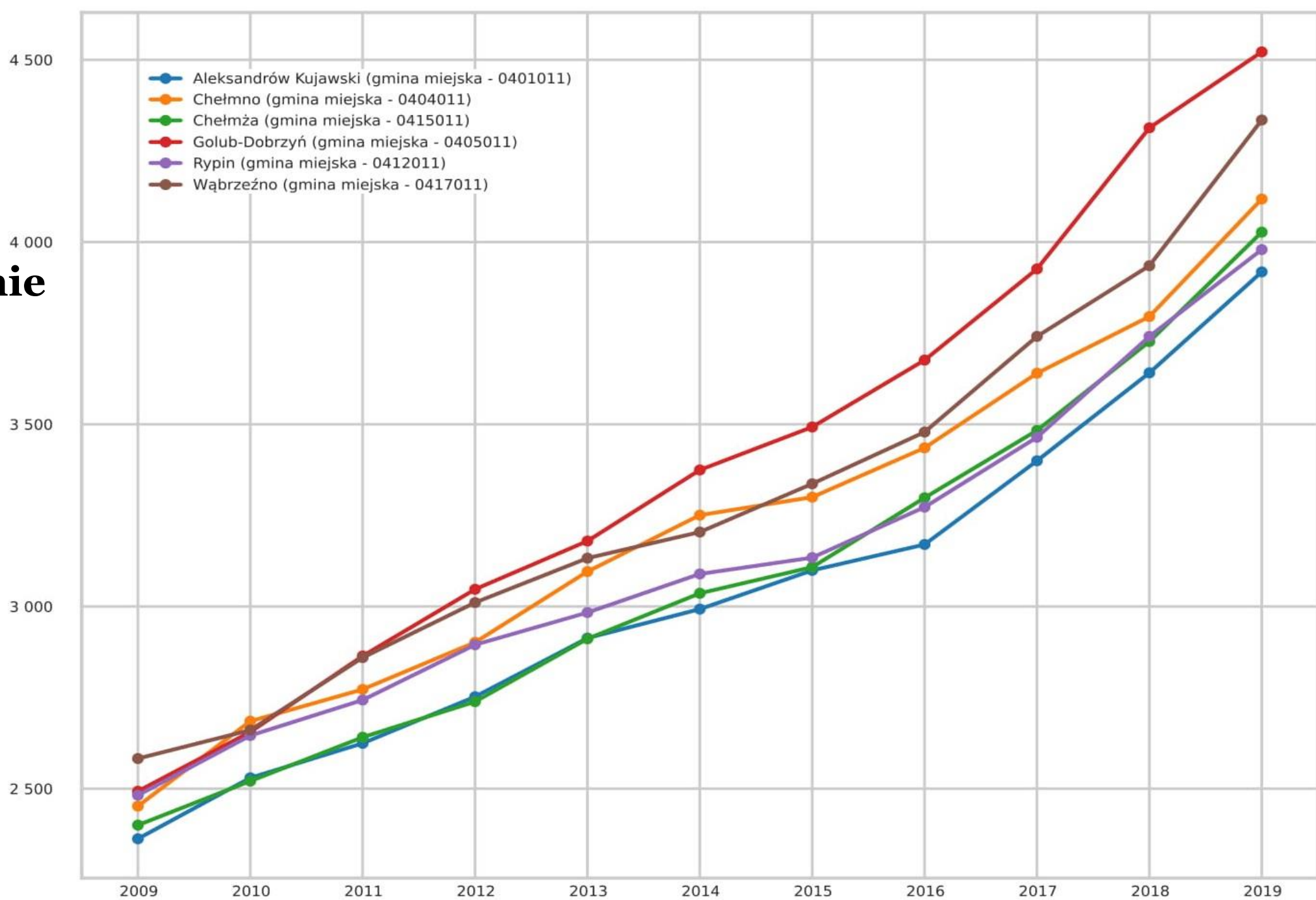


Liczba mieszkańców w wieku produkcyjnym oraz bezrobotnych





Przeciętne wynagrodzenie brutto





Najmłodszy: żłobki, przedszkola i szkoły

Dzieci i młodzież w przedszkolu i szkołach publicznych:

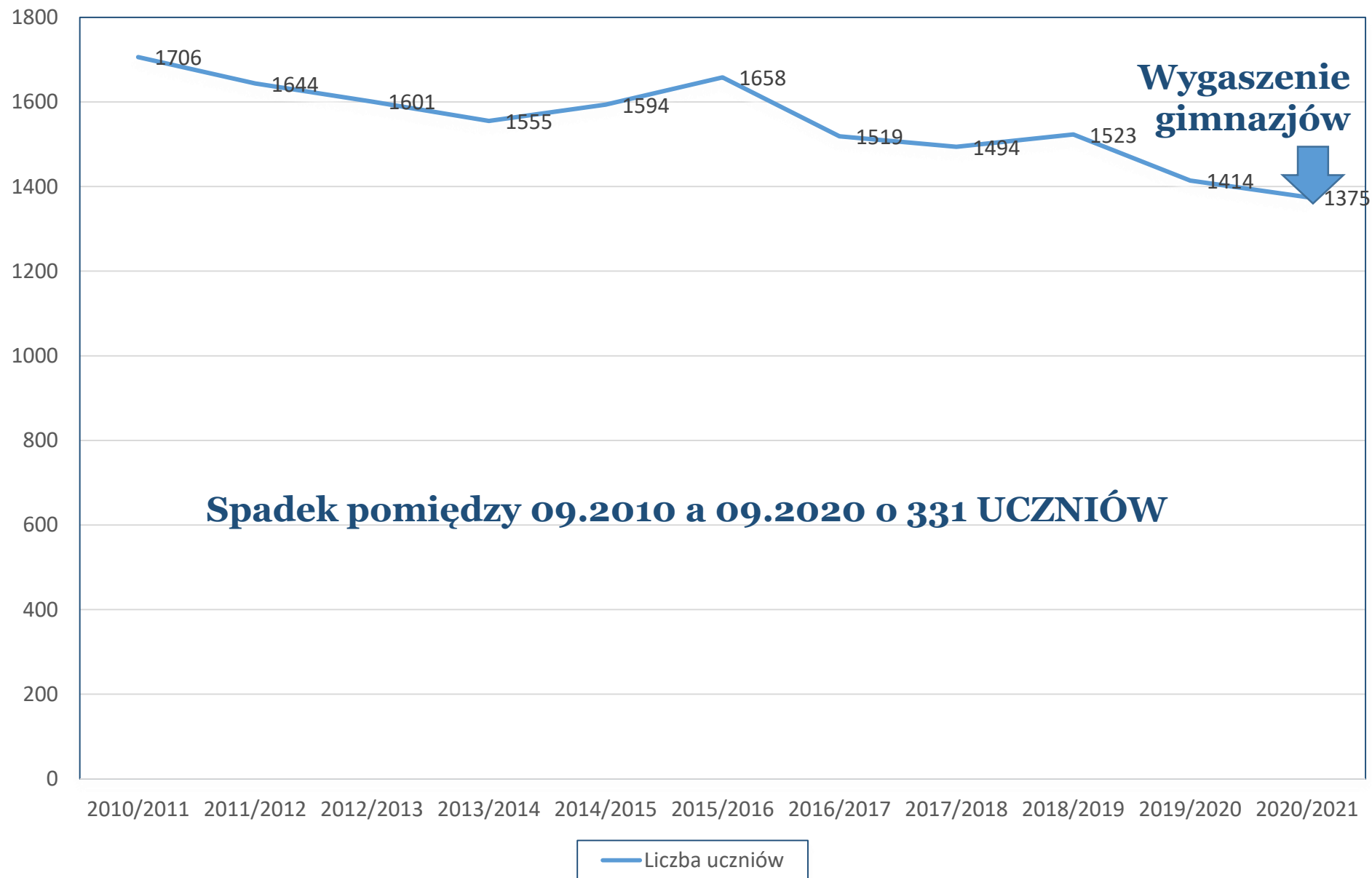
| L.p. | Placówka | Liczba uczniów | | W tym uczniowie z orzeczeniem o potrzebie kształcenia specjalnego | | Dla uczniów z orzeczeniami organizowane są dodatkowe zajęcia specjalistyczne. W Szkole Podstawowej nr 4 funkcjonują 4 klasy integracyjne z łączną liczbą uczniów - 74 |
|--------------|--|----------------|-------------|---|-----------|--|
| | | 2019 | 2020 | 2019 | 2020 | |
| 1. | Przedszkole Miejskie „Tęczowy Zakątek” | 252 | 258 | 2 | 5 | |
| 2. | Szkoła Podstawowa nr 1 | 277 | 303 | 13 | 16 | |
| 3. | Szkoła Podstawowa nr 2 | 533 | 504 | 25 | 18 | |
| 4. | Szkoła Podstawowa nr 4 z oddziałem przedszkolnym | 604+24 | 568+26 | 22 | 29 | |
| RAZEM | | 1690 | 1659 | 62 | 68 | |

Dzieci i młodzież w przedszkolu i szkołach prywatnych:

| L.p. | Placówka | Liczba uczniów/wychowanków | |
|--------------|--|----------------------------|------------|
| | | 2019 | 2020 |
| 1. | Niepubliczna Katolicka Szkoła Podstawowa Księży Pallotynów | 98 | 119 |
| 2. | Przedszkole Niepubliczne „PINOKIO” | 90 | 78 |
| 3. | Przedszkole Niepubliczne „BRZDĄC” | 158 | 153 |
| 4. | Przedszkole Niepubliczne „CALINECZKA” | 52 | 45 |
| 5. | Przedszkole Niepubliczne „BAJKA” | 74 | 60 |
| RAZEM | | 472 | 455 |

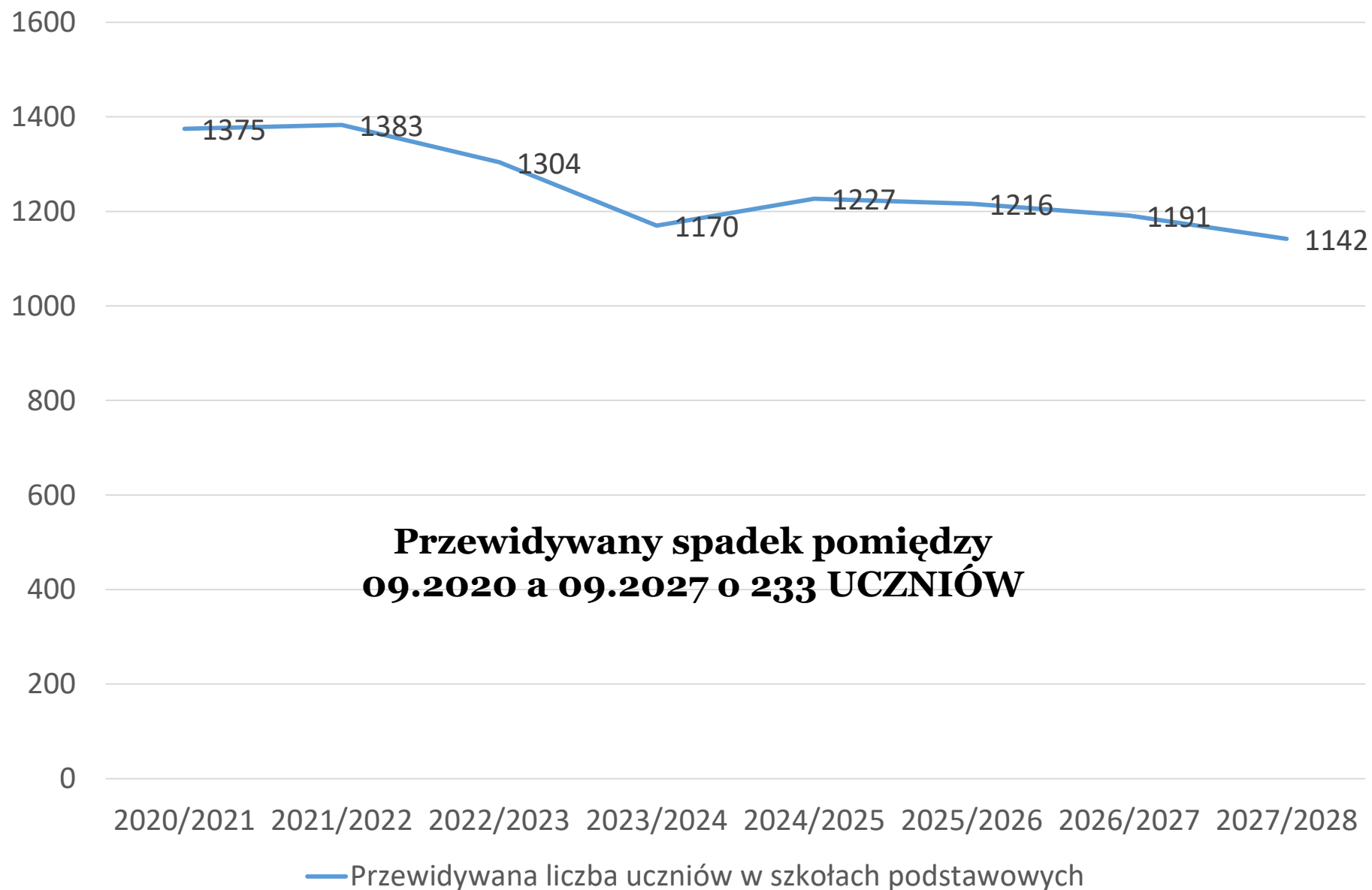


SZKOŁY PUBLICZNE – LICZBA UCZNIÓW





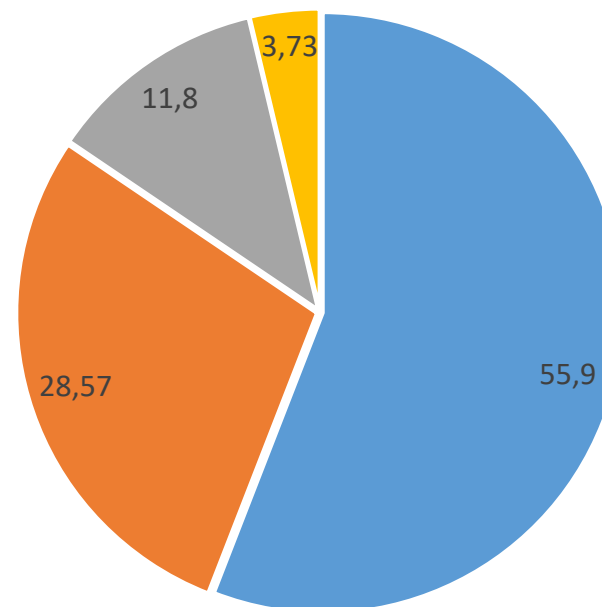
SZKOŁY PUBLICZNE – LICZBA UCZNIÓW





Zatrudnienie w oświacie

- NAUCZYCIELE DYPLOMOWANI
- MIANOWANI
- KONTRAKTOWI
- STAŻYŚCI



| Placówka | | Zatrudnienie | | | | | | | |
|---|-------------------------------|--------------|--------|-------|------|------------------------------------|------|-------|------|
| | | Nauczyciele | | | | Pracownicy administracji i obsługi | | | |
| | | Etaty | | Osoby | | Etaty | | Osoby | |
| | | 2019 | 2020 | 2019 | 2020 | 2019 | 2020 | 2019 | 2020 |
| 1. | Przedszkole „Tęczowy Zakątek” | 17,82 | 17,00 | 19 | 17 | 13 | 15 | 13 | 16 |
| 2. | Szkoła Podstawowa nr 1 | 29,78 | 30,83 | 33 | 33 | 21,50 | 23 | 24 | 25 |
| 3. | Szkoła Podstawowa nr 2 | 53,11 | 52,28 | 54 | 53 | 18 | 12 | 18 | 12 |
| 4. | Szkoła Podstawowa nr 4 | 56,38 | 54,58 | 60 | 58 | 13 | 12,5 | 13 | 13 |
| Łącznie przedszkole i szkoły podstawowe | | 157,09 | 154,69 | 166 | 161 | 65,5 | 62,5 | 68 | 66 |



Gospodarka nieruchomościami

W 2020 roku sprzedanych:

- 10 działek mieszkaniowych jednorodzinnych
- 1 działka wielorodzinna (ul. Biskupia)
Sprzedana w grudniu 2020 roku pozwala inwestorowi na realizację bloku do kilkunastu/kilkudziesięciu mieszkań
- 1 działka jednorodzinna z dopuszczeniem budownictwa wielorodzinnego

**Ze sprzedaży uzyskano
1 176 812,76 zł**



Środki pochodzące ze sprzedaży nieruchomości przeznaczane są na wydatki majątkowe miasta, w tym m.in. rozbudowę wodociągów i kanalizacji, budowę dróg, wykup gruntów pod drogi i chodniki, gospodarkę mieszkaniową, w tym remonty pustostanów czy projekty nowych inwestycji.

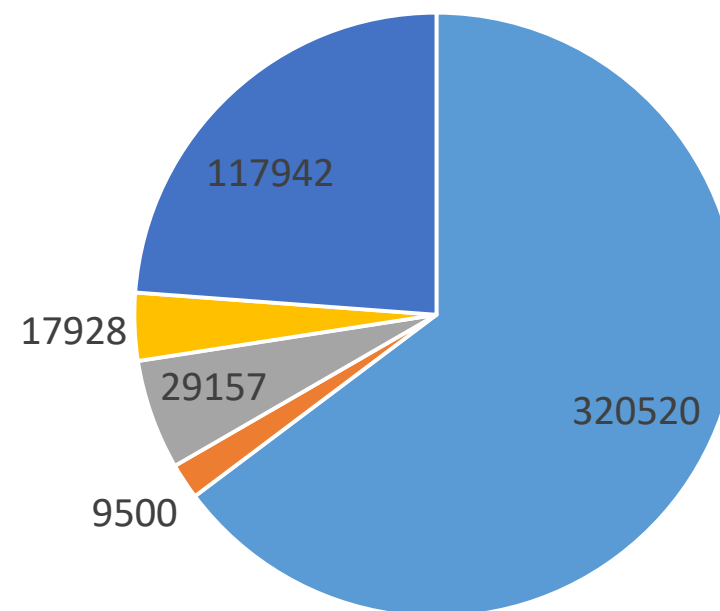




Gospodarka mieszkaniowa

| | budynki Gminy | | nieuregulowany stan prawny | | wspólnoty mieszkaniowe | | razem | |
|---------------------------|---------------|------|----------------------------|------|------------------------|------|-------|------|
| | 2019 | 2020 | 2019 | 2020 | 2019 | 2020 | 2019 | 2020 |
| Lokale mieszkalne | 156 | 149 | 69 | 69 | 327 | 326 | 552 | 544 |
| Lokale w najmie | 128 | 122 | 52 | 54 | 271 | 266 | 451 | 442 |
| Lokale w najmie socjalnym | 28 | 27 | 17 | 15 | 53 | 57 | 98 | 99 |
| Lokale tymczasowe | 0 | 0 | 0 | 0 | 3 | 3 | 3 | 3 |
| Pustostany | 15 | 7 | 3 | 2 | 13 | 18 | 31 | 27 |

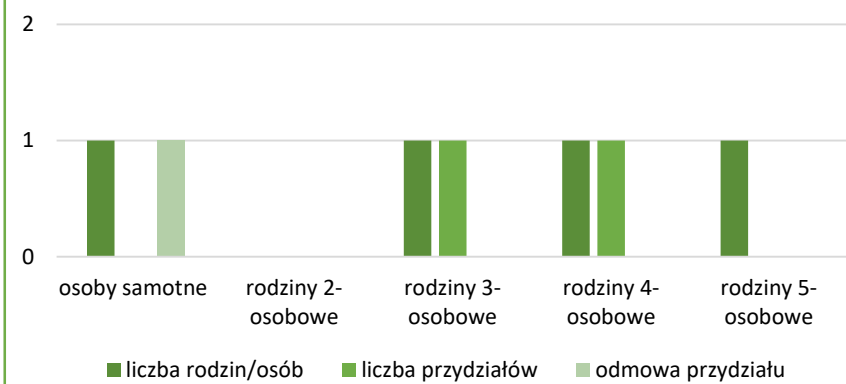
- Fundusz remontowy przekazywany do wspólnot mieszkaniowych
- Remonty w lokalach
- Przesławianie pieców/ roboty zdruńskie
- Remonty instalacji wod-kon, gaz, cw
- Modernizacja lokali mieszkalnych





Zapotrzebowanie na najem lokali z zasobu mieszkaniowego

Najem lokalu zawierany na czas
nieoznaczony
Lokale mieszkalne



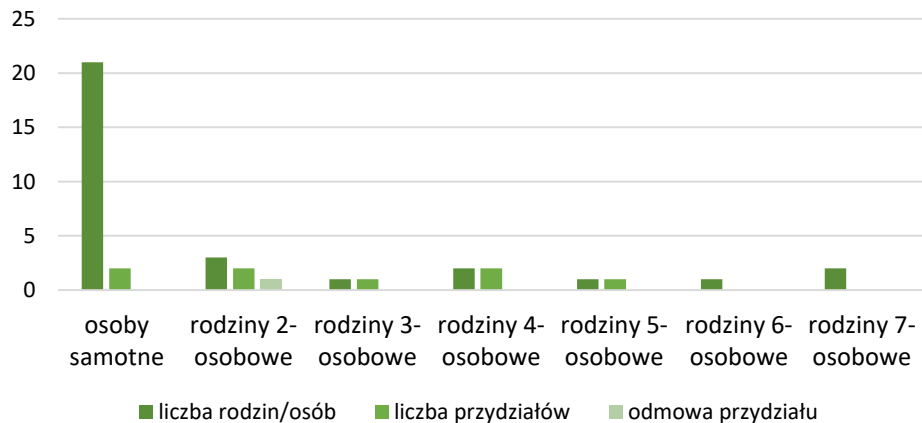
Najem lokalu mieszkalnego:

- osoby samotne – 1 odmowa przydziału z uwagi na przekroczone kryterium dochodowe
- rodziny 3-osobowe – 1 przydział
- rodziny 4-osobowe – 1 przydział

Złożono także 7 ofert najmu socjalnego lokalu na podstawie wyroku sądu z przyznanym prawem do takiego rodzaju najmu.

- osobom samotnym – 4 oferty najmu socjalnego lokalu
- rodzinom 2-osobowym – 1 oferta najmu socjalnego lokalu
- rodzinom 3-osobowym – 1 oferta najmu lokalu socjalnego
- rodzinom 4-osobowym – 1 oferta najmu lokalu socjalnego

Najem socjalny lokalu zawierany na czas
określony

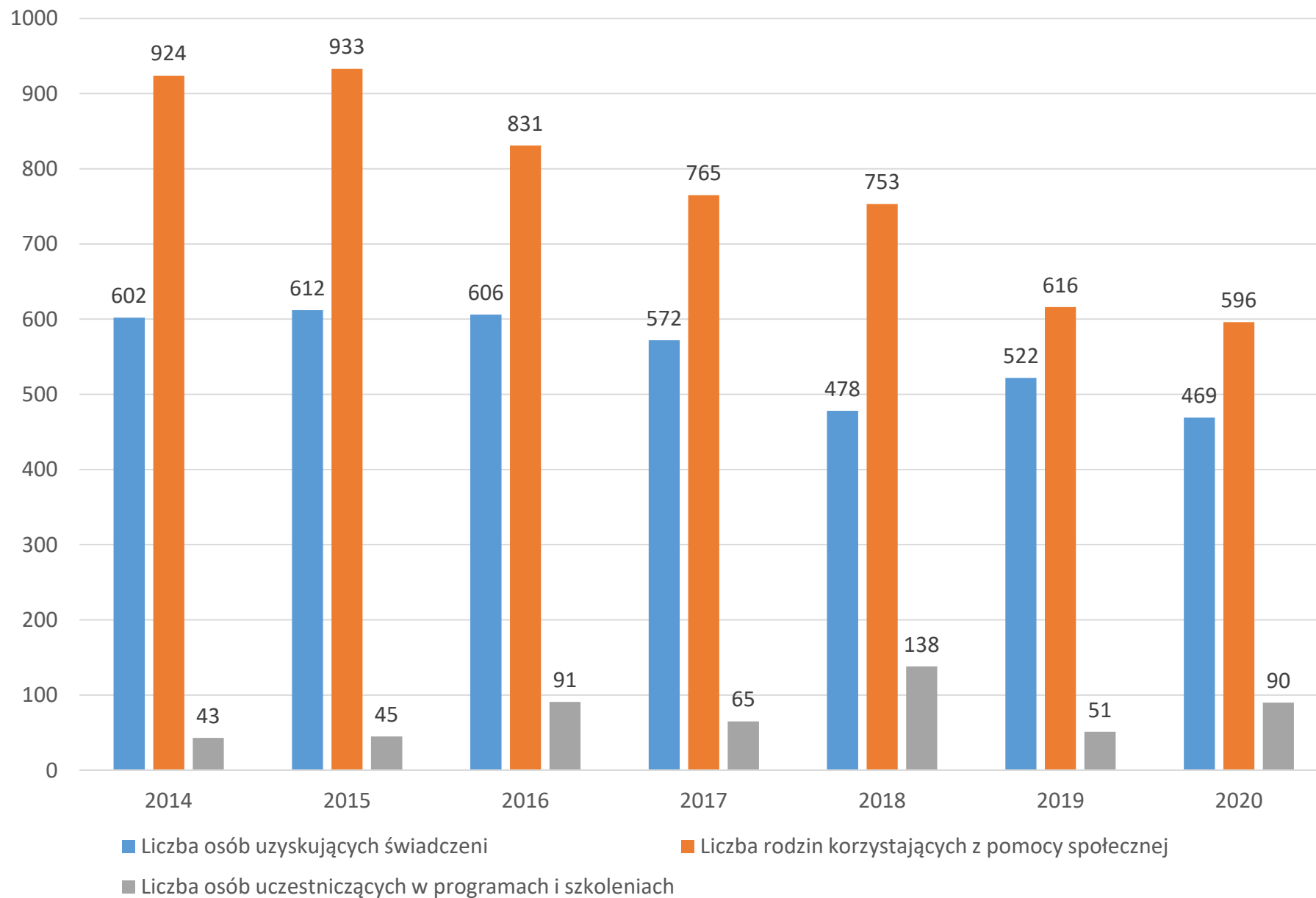


Najem socjalny lokalu:

- osoby samotne: 2 przydziały /poza kolejnością umieszczenia na liście oczekujących w zw. z pożarem altany na terenie ogrodów działkowych oraz w zw. ze złym stanem technicznym budynku i lokalu/ , 1 osoba oczekująca zmarła
- rodziny 2-osobowe – 2 przydziały i 1 odmowa zawarcia umowy najmu z uwagi na niedopełnienie warunków formalnych,
- rodziny 3-osobowe - 1 przydział
- rodziny 4-osobowe – 2 przydziały
- rodziny 5-osobowe - 1 przydział

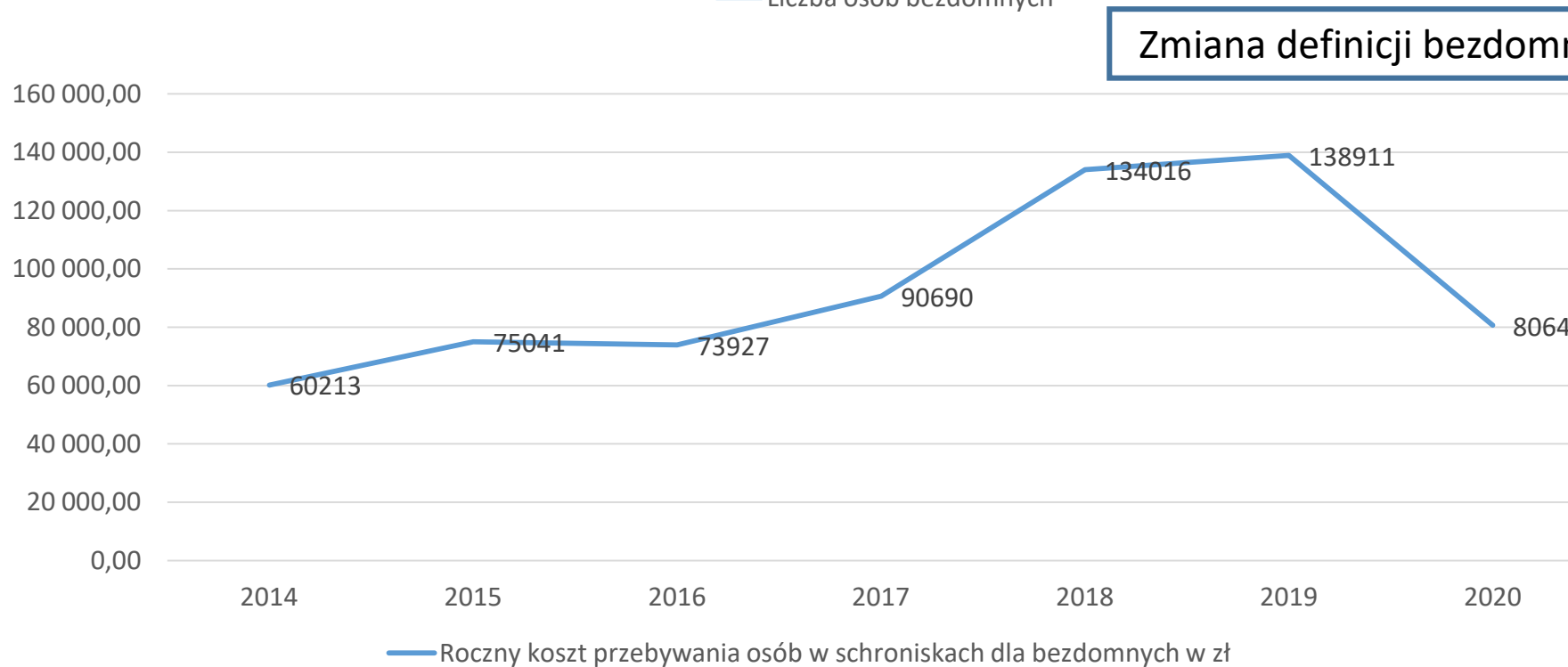
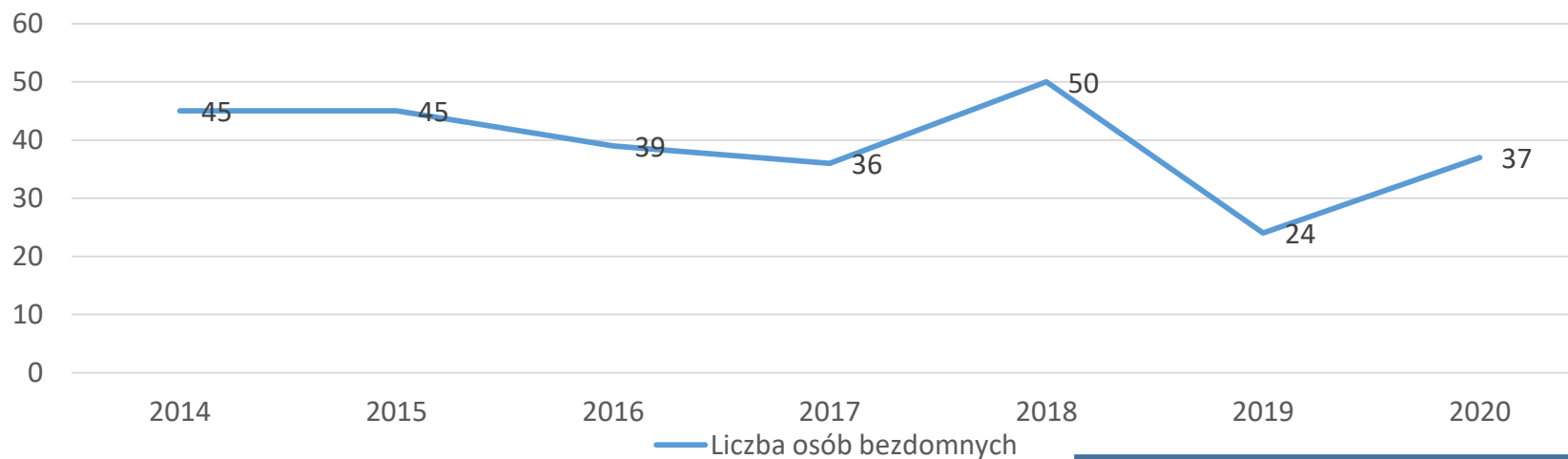


POLITYKA SPOŁECZNA



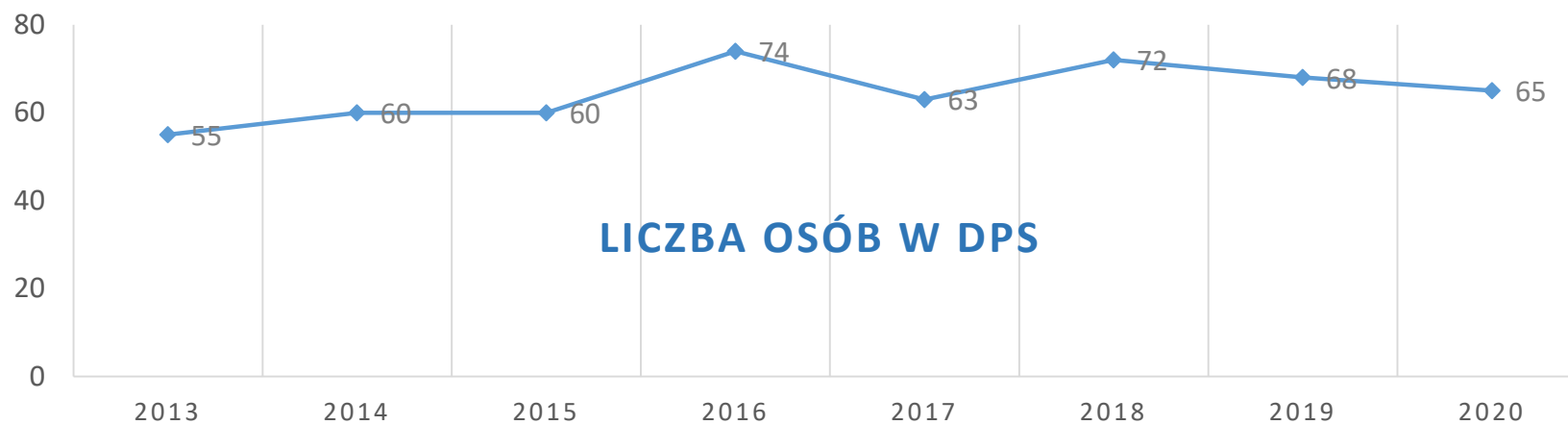


Osoby w bezdomności

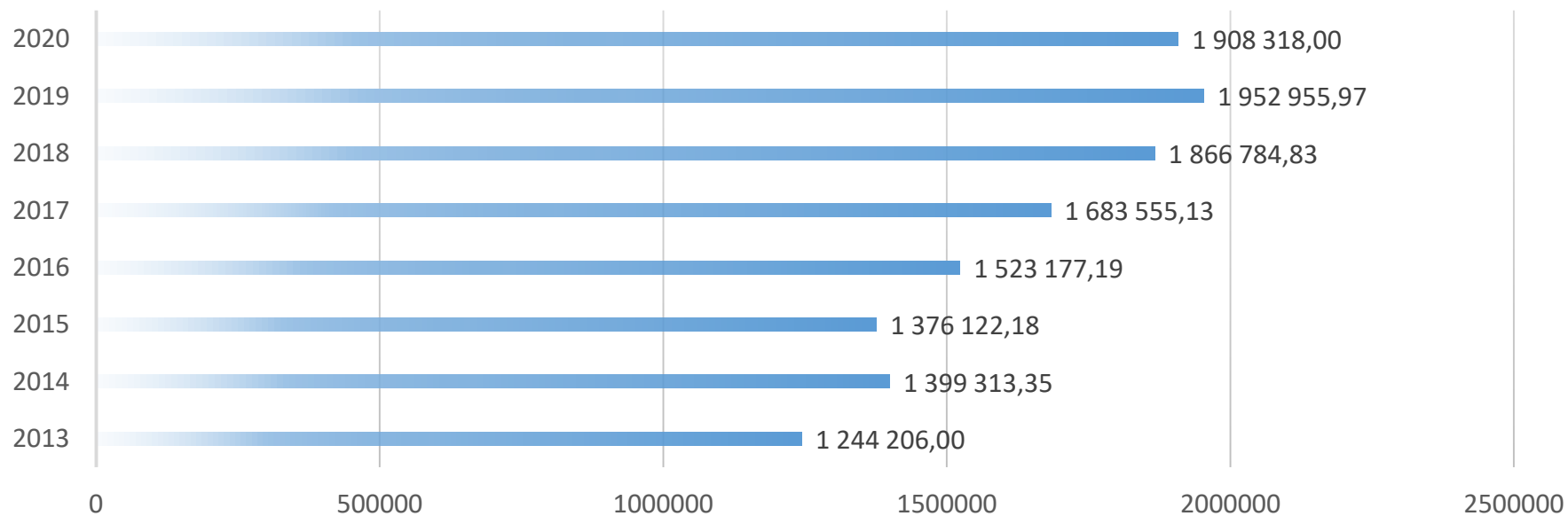




Mieszkanki i Mieszkańcy w Domach Pomocy Społecznej

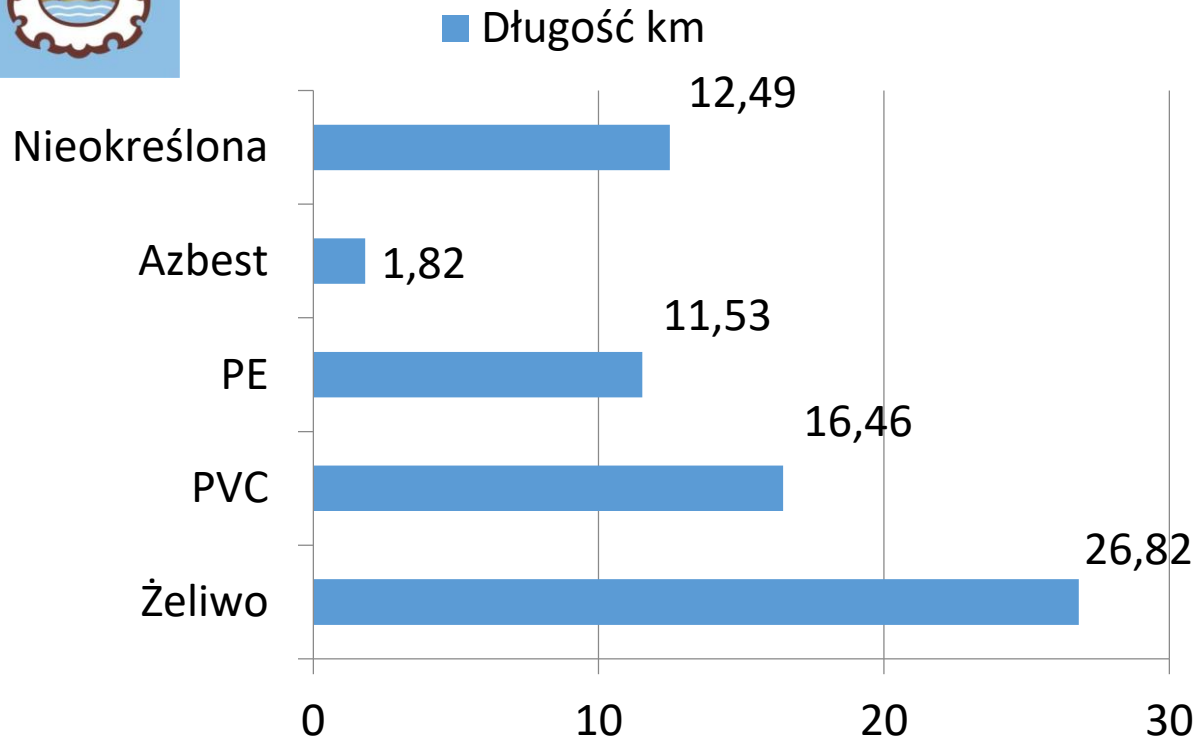


ROCZNY KOSZT ZA PRZEBYWANIE OSÓB W DPS W ZŁ



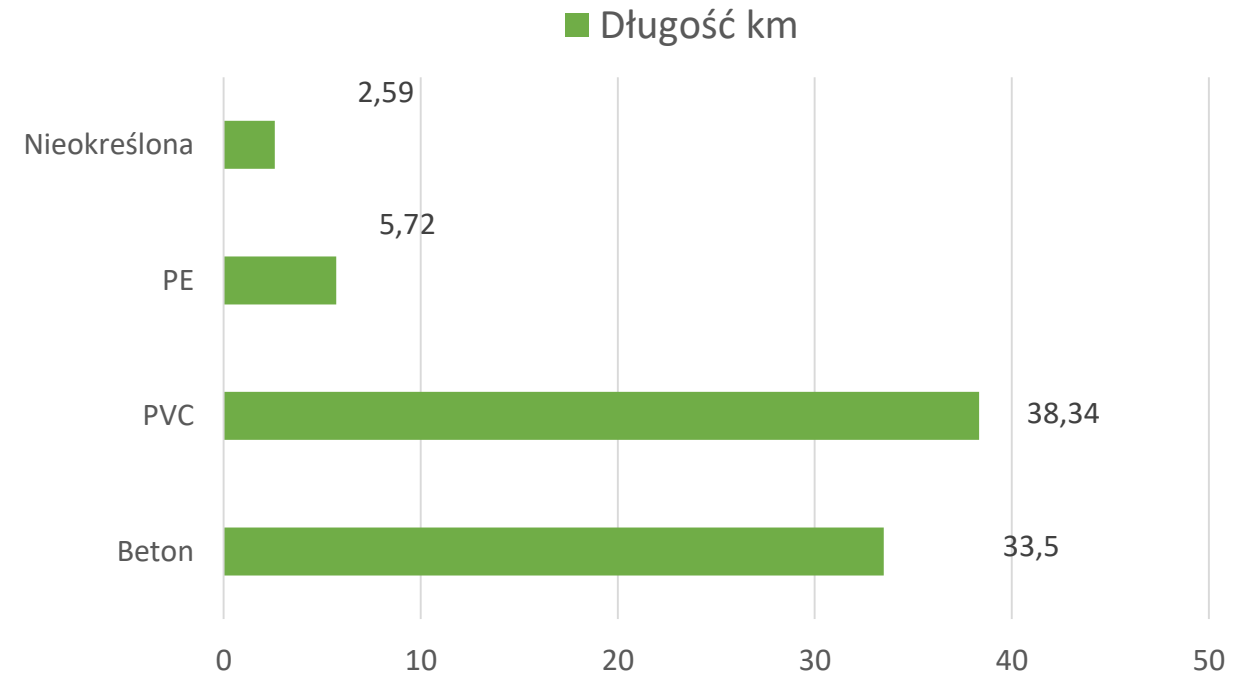


Sieć wodociągowa



| Sieć wodociągowa | 2018 | 2019 | 2020 |
|--------------------------|----------|----------|----------|
| Łączna długość | 55,77 km | 56,34 km | 57,89 km |
| Łączna długość przyłączy | 29,55 km | 30,58 km | 30,66 km |
| Łączna liczba przyłączy | 1728 | 1757 | 1753 |

Sieć kanalizacyjna



| Sieć kanalizacyjna | 2018 | 2019 | 2020 |
|------------------------------|----------|----------|----------|
| Łączna długość | 80,18 km | 82,07 km | 81,80 km |
| Łączna długość przykanalików | 26,45 km | 26,93 km | 27,05 km |
| Łączna liczba przykanalików | 2020 | 2042 | 2049 |



SIEĆ KANALIZACYJNA SANITARNA



 **SIEĆ SANITARNA**

 **SIEĆ OGÓLNOŚPŁAWNA**



SIEĆ KANALIZACYJNA DESZCZOWA



■ SIEĆ GRAWITACYJNA
OGÓLNOŚPIAWNA
■ SIEĆ GRAWITACYJNA
DESZCZOWA



Kanalizacja ogólnospławna

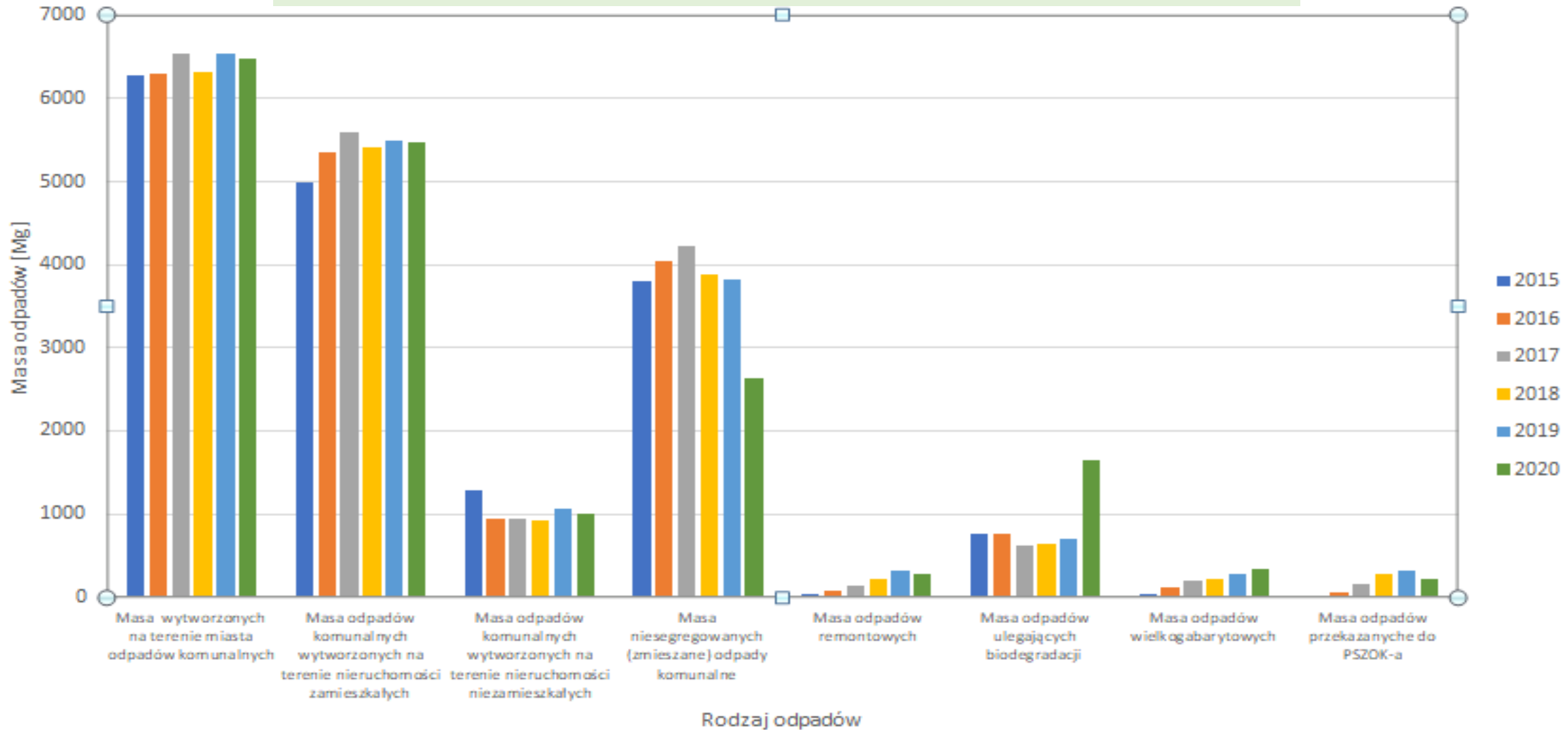


Kanalizacja deszczowa



ODPADY KOMUNALNE

Masa odpadów komunalnych odebranych
w ramach systemu gospodarowania odpadami komunalnymi w latach 2015-2020





ODPADY KOMUNALNE

Koszty systemu gospodarowania odpadami komunalnymi w latach 2015-2020

| Rok | Kwota wpływów z tytułu opłat za gospodarowanie odpadami | Kwota wydatków na system gospodarowania odpadami (ogółem) | Koszty odbioru i zagospodarowania odpadów |
|------|---|---|---|
| 2015 | 2 302 034,96 | 2 329 608,17 | 2 218 355,00 |
| 2016 | 2 531 298,62 | 2 473 915,96 | 2 348 444,28 |
| 2017 | 2 579 875,48 | 2 514 592,00 | 2 375 007,13 |
| 2018 | 2 595 887,83 | 2 539 547,16 | 2 400 867,37 |
| 2019 | 2 580 728,50 | 3.006.772,81 | 2.830.314,17 (z czego 245.333,66 zł – spłata za 2018 rok, wyrok Sądu Okręgowego w Toruniu sygn. akt. GC 171/18 z dnia 26.10.2018 r.) |
| 2020 | 3 517 050,71 | 3.212.427,36 | 2.971.799,00 |



ODPADY KOMUNALNE

Osiągnięte przez gminę w 2020 roku, wymagane poziomy recyklingu, przygotowania do ponownego użycia i odzysku innymi metodami oraz ograniczenia masy odpadów komunalnych ulegających biodegradacji przekazywanych do składowania

44,03%

- Osiągnięty poziom recyklingu i przygotowania do ponownego użycia papieru, szkła, tworzyw sztucznych i metali
- (przy wymaganych 50%)

100 %

- Osiągnięty poziom recyklingu, przygotowania do ponownego użycia, poddanych odzyskowi innymi metodami odpadów budowlano rozbiórkowych (bez niebezpiecznych)
- (przy wymaganych 70%)

0%

- Osiągnięty poziom ograniczenia masy odpadów ulegających biodegradacji przekazanych do składowania
- (przy wymaganym < 35%)



DZIAŁANIA PROEKOLOGICZNE

Wsparcie finansowe gminy dla działań związanych m.in. z wymianą ogrzewania węglowego, budową przyłączy gazowych, montażem ogniw fotowoltaicznych i kolektorów słonecznych, realizowanych przez właścicieli nieruchomości

- likwidacja 70 źródeł ogrzewania na węgiel – 49 udzielonych dotacji
- dotacje na montaż 11 instalacji fotowoltaicznych;
- dotacje na montaż 3 pomp ciepła;
- wsparcie przyłączania nieruchomości do sieci gazowej przy zobowiązaniu do wymiany ogrzewania na gazowe – przyłączono 6 nieruchomości.

Łączna kwota udzielonego dofinansowania – 179.005,60 zł



Realizacja Miejskiego Programu Profilaktyki w 2020 roku

Z oferty Miejskiego Ośrodka Profilaktyki i Przeciwdziałania uzależnieniom skorzystały osoby z każdej grupy wiekowej,

- w Poradni „Promyk” zarejestrowały się 304 osoby,
- z czynnej pomocy w formie terapii DDA/DDD skorzystało 40 osób,
- w ramach funkcjonowania Punktu Pierwszego Kontaktowania odbyło się 426 spotkań z osobami borykającymi się inną grupą uzależnień,
- w ramach funkcjonowania Świetlicy Środowiskowej wsparcie w postaci dziennego pobytu, socjoterapii oraz nauki otrzymało około 30 dzieci w skali miesiąca.

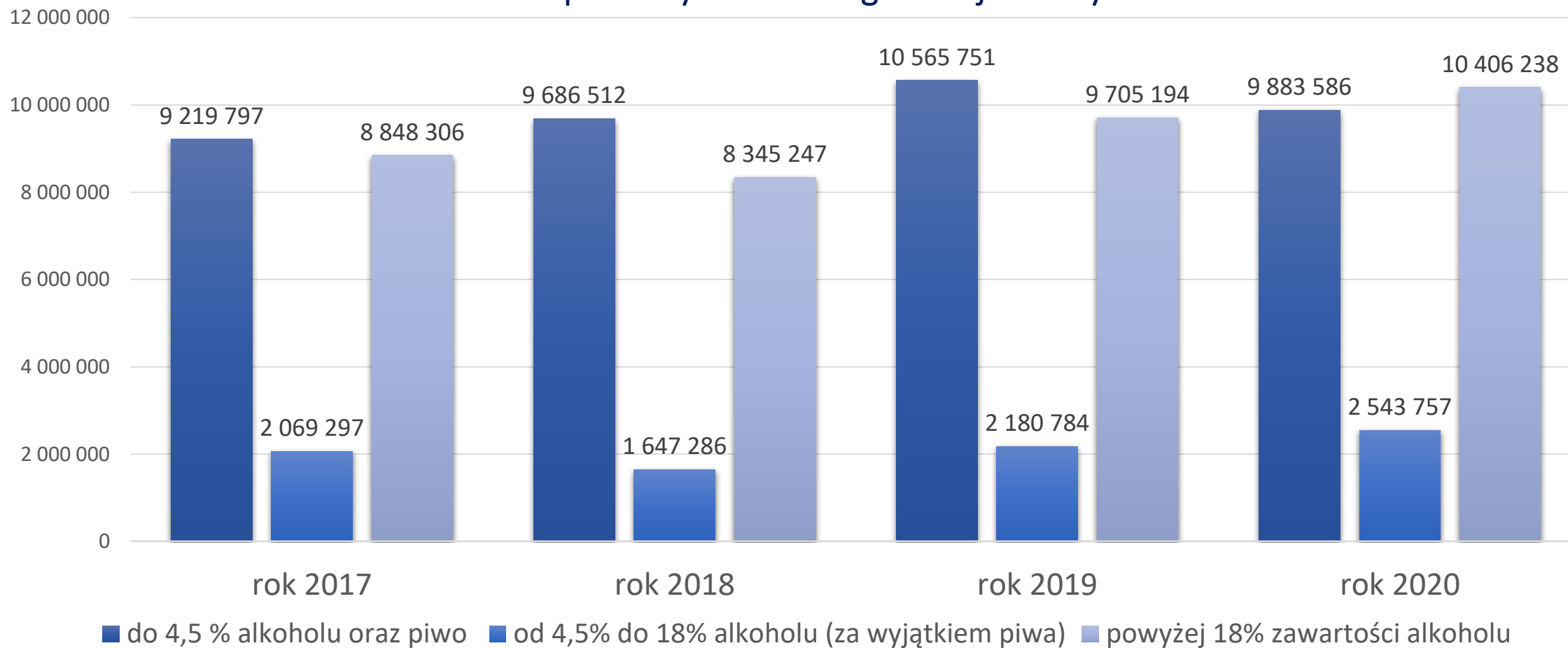
Ponadto wszystkie Szkoły z terenu miasta zostały objęte programem profilaktycznym zarówno w zakresie profilaktyki antyalkoholowej jak i przeciwdziałaniu narkomanii (Program „III Elementarz dla Szkół Podstawowych”).

W ramach profilaktyki kierowanej do osób dorosłych udzielono dotacji dla jednostek nie zaliczanych do sektora finansów publicznych.

W związku z sytuacją pandemiczną nie udało się zrealizować wszystkich zadań określonych w Miejskim Programie Profilaktyki, ale elastyczność funkcjonowania podmiotów współrealizujących zadania pozwoliła na realizację większości z nich.



Rynek sprzedaży alkoholu od 2017 do 2020 roku Wartości sprzedaży alkoholu wg. rodzaju asortymentu



2020 rok

22 833 581 zł - łączna wartość sprzedaży alkoholu

381 852 zł - Wzrost w stosunku do poprzedniego roku

62 557 zł - Dzienna wartości sprzedaży alkoholu

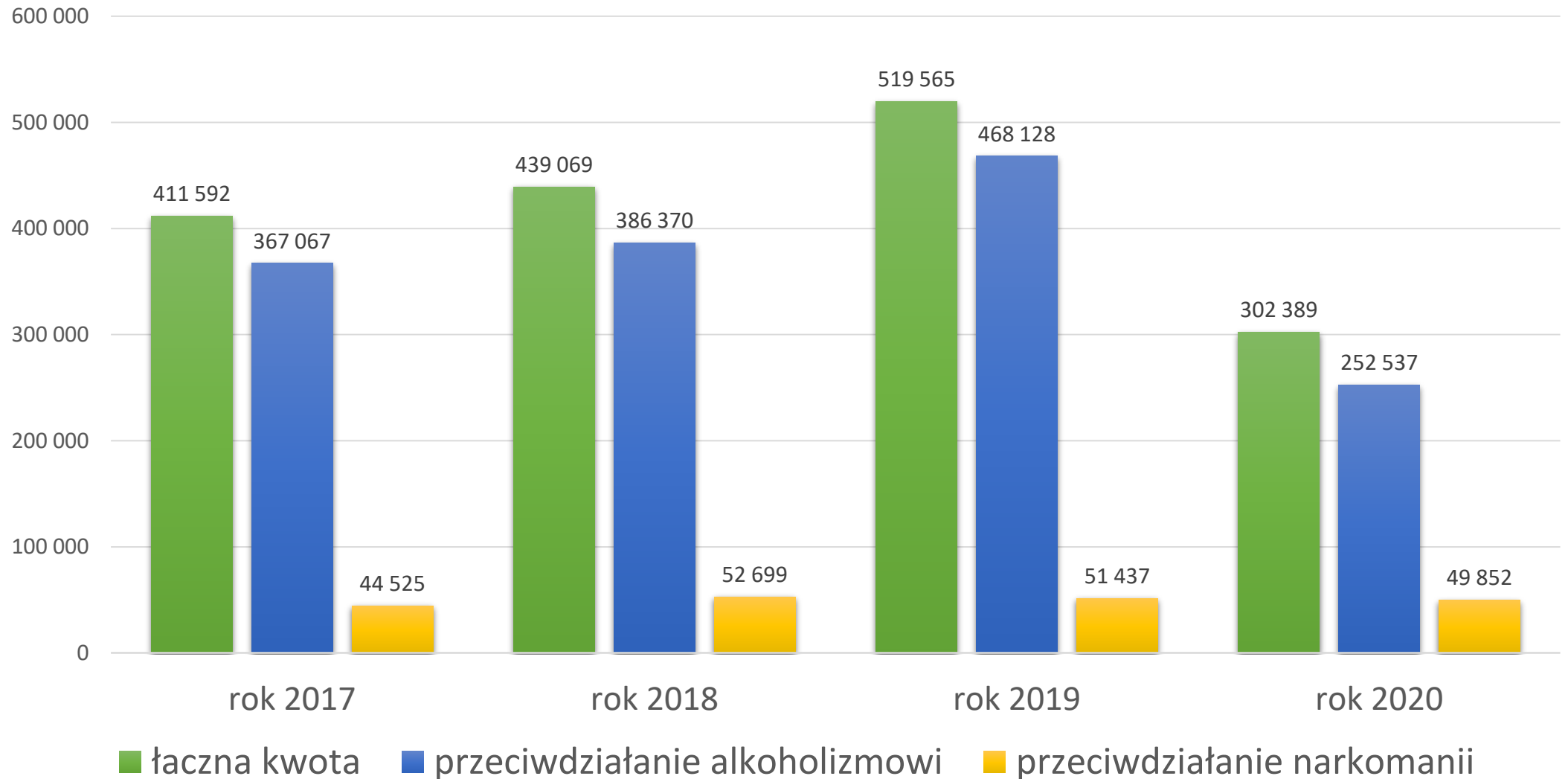
2019 rok

22 451 729 zł - łączna wartość sprzedaży alkoholu

61 511 zł - Dzienna wartości sprzedaży alkoholu



Wydatkowanie środków finansowych na profilaktykę od 2017 do 2020 roku





Zadania związane z przeciwdziałaniem rozpowszechniania się COVID-19

- Zakup środków ochrony osobistej dla interesantów Urzędu oraz innych jednostek podległych
- Zabezpieczenie osób przebywających na kwarantannie w miejscu zamieszkania
- Zabezpieczenie miejsca pobytu osób przebywających na kwarantannie w ośrodku zamkniętym
- Zabezpieczenie środków ochrony osobistej dla JST oraz jednostkom podległym
- Akcja rozdawania maseczek higienicznych mieszkańcom miasta,
- Działalność outdoorowa poprzez umieszczanie informacji o zagrożeniu w przestrzeni miasta
- Działalność informacyjna, poprzez ogłoszenia, kontakt z mediami, internet



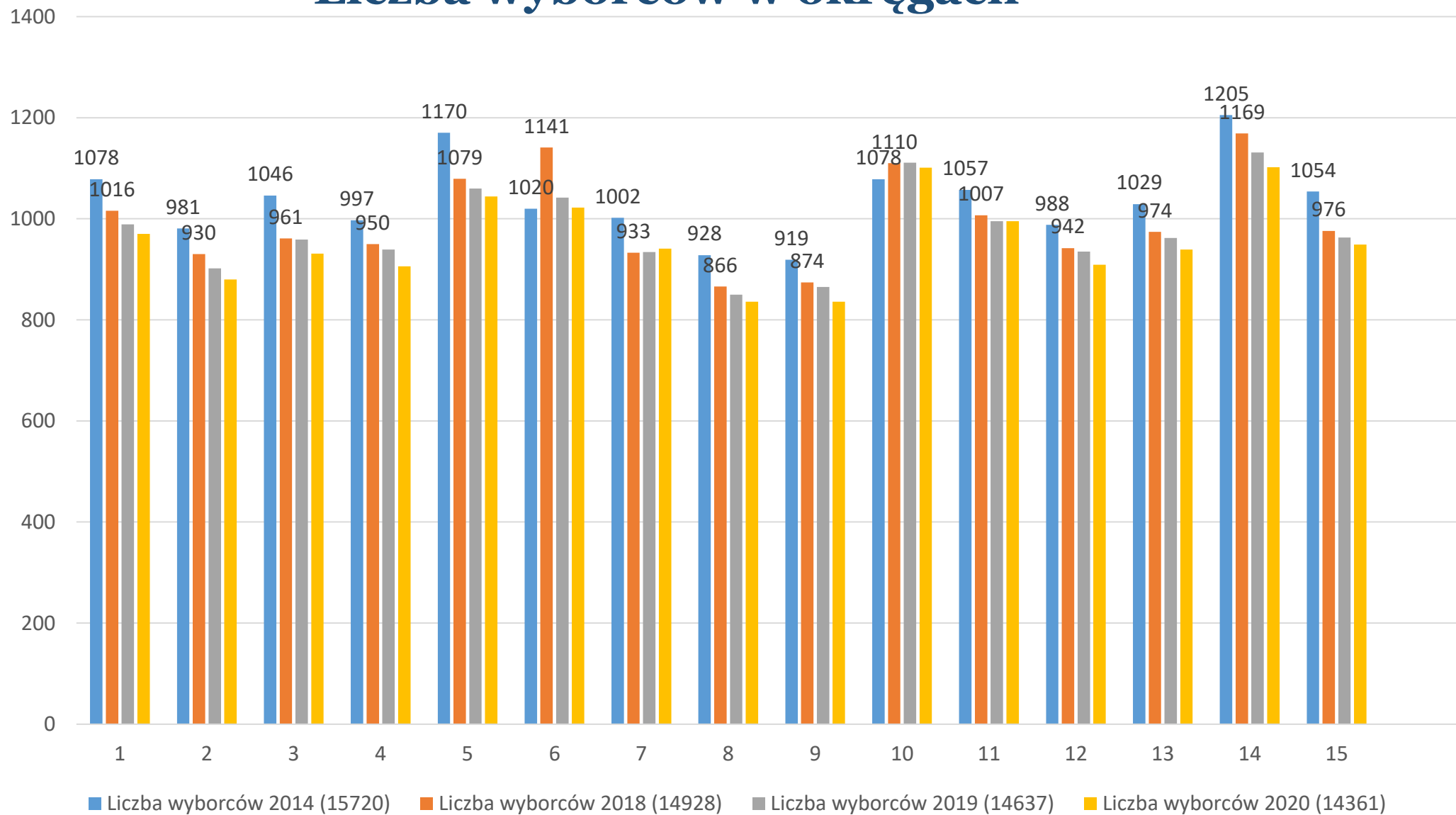
Sprawozdanie z działań Straży Miejskiej na podstawie statystyk z 2020 roku w porównaniu do lat 2018 i 2019



| | 2018 | 2019 | 2020 |
|---|---------------|---------------|---------------|
| <i>Ilość interwencji ogółem</i> | 2832 | 2285 | 2670 |
| <i>Ilość interwencji związanych z bezpieczeństwem w komunikacji</i> | 815 | 494 | 585 |
| <i>Ilość interwencji porządkowych</i> | 234 | 156 | 954 |
| <i>Ilość interwencji w stosunku do osób nietrzeźwych</i> | 396 | 265 | 421 |
| <i>Ilość interwencji związanych ze zwierzętami</i> | 179/46 | 147/48 | 210/34 |
| <i>Inne zwierzęta</i> | 39 | 27 | 29 |
| <i>Ilość interwencji w sprawie smogu</i> | 76 | 45 | 36 |
| <i>Ilość osób ujętych przez strażników i przekazanych policji (osoby popełniające przestępstwa, osoby poszukiwane)</i> | 12 | 10 | 10 |
| <i>Ilość interwencji na zgłoszenia mieszkańców</i> | 725 | 993 | 1272 |
| <i>Ilość wniosków kierowanych do sądu</i> | 3 | 24 | 24 |
| <i>Ilość zabezpieczeń (imprez rozrywkowych i sportowych, przemarszów itp.)</i> | 118 | 77 | 19 |



Liczba wyborców w okręgach



Najliczebniejszy okręg 2014: 1205 (nr 14), najmniej liczebny: 919 (nr 9), różnica: 286

Najliczebniejszy okręg 2018: 1169 (nr 14), najmniej liczebny: 866 (nr 8), różnica: 275

Najliczebniejszy okręg 2019: 1131 (nr 14), najmniej liczebny: 850 (nr 8), różnica: 281

Najliczebniejszy okręg 2020: 1102 (nr 14), najmniej liczebne: 836 (nr 8, nr 9), różnica: 266



Wybory Prezydenta Rzeczypospolitej Polskiej w 2020 r

Frekwencja w pierwszej turze

Frekwencja: 59,40% Liczba kart ważnych: 8 433 Liczba uprawnionych: 14 197

| Numer | Obwodowa Komisja Wyborcza | Liczba uprawnionych | Liczba kart wydanych | Liczba kart wyjętych z kopert na kartę do głosowania | Liczba kart ważnych | Liczba głosów ważnych | Liczba kart ważnych * 100 / Liczba uprawnionych |
|--------------|---|---------------------|----------------------|--|---------------------|-----------------------|---|
| 1 | Szkoła Podstawowa Nr 2, ul. Szkolna 6 | 959 | 499 | 4 | 503 | 503 | 52,45% |
| 2 | Zespół Szkół Ogólnokształcących Nr 1, ul. Dominikańska 35 | 837 | 398 | 15 | 413 | 411 | 49,34% |
| 3 | Zespół Szkół Ogólnokształcących Nr 1, ul. Dominikańska 35 | 914 | 427 | 7 | 434 | 431 | 47,48% |
| 4 | Szkoła Podstawowa Nr 2, ul. 22 Stycznia 4 | 880 | 416 | 0 | 416 | 413 | 47,27% |
| 5 | Szkoła Podstawowa Nr 2, ul. Szkolna 6 | 1 028 | 644 | 1 | 645 | 645 | 62,74% |
| 6 | Szkoła Podstawowa nr 2, ul. 22 Stycznia 4 | 996 | 666 | 1 | 667 | 665 | 66,97% |
| 7 | Miejski Ośrodek Profilaktyki i Rozwiązywania Problemów Uzależnień, ul. Kamionka 3 | 911 | 502 | 1 | 502 | 500 | 55,10% |
| 8 | Szkoła Podstawowa Nr 1, ul. Kościuszki 11 | 812 | 536 | 13 | 549 | 548 | 67,61% |
| 9 | Szkoła Podstawowa Nr 1, ul. Kościuszki 11 | 832 | 532 | 4 | 536 | 534 | 64,42% |
| 10 | Szkoła Podstawowa nr 4, os. M. C. Skłodowskiej 16 | 1 084 | 747 | 8 | 755 | 753 | 69,65% |
| 11 | Spółdzielnia Mieszkaniowa, ul. Młyńska 7 | 960 | 637 | 0 | 637 | 637 | 66,35% |
| 12 | Szkoła Podstawowa Nr 4, os. M. C. Skłodowskiej 16 | 899 | 570 | 8 | 578 | 578 | 64,29% |
| 13 | Szkoła Podstawowa Nr 4, os. M. C. Skłodowskiej 16 | 922 | 564 | 7 | 571 | 570 | 61,93% |
| 14 | Szkoła Podstawowa Specjalna, ul. Dworcowa 20/22 | 1 096 | 632 | 6 | 638 | 636 | 58,21% |
| 15 | Szkoła Podstawowa Specjalna, ul. Dworcowa 20/22 | 936 | 520 | 2 | 522 | 521 | 55,77% |
| 16 | Samodzielny Publiczny Zespół Opieki Zdrowotnej, Pl. dr Rydygiera 1 | 88 | 40 | 0 | 40 | 39 | 45,45% |
| 17 | Dom Pomocy Społecznej, ul. Dominikańska 40 | 43 | 27 | 0 | 27 | 26 | 62,79% |
| Razem | | 14 197 | 8 357 | 77 | 8 433 | 8 410 | 59,40% |



Wybory Prezydenta Rzeczypospolitej Polskiej w 2020 r

Frekwencja w drugiej turze

Frekwencja: 63,73 %

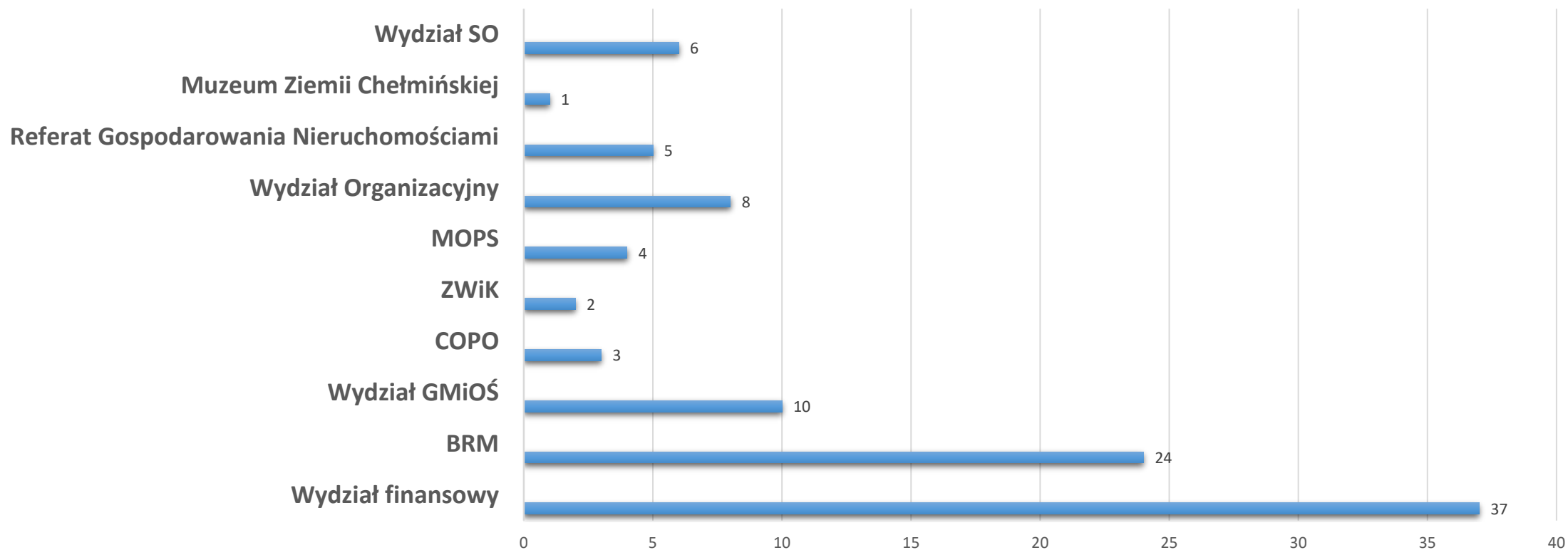
Liczba kart ważnych: 8 915

Liczba uprawnionych: 13 989

| Numer | Obwodowa Komisja Wyborcza | Liczba uprawnionych | Liczba kart wydanych | Liczba kart wyjętych z kopert na kartę do głosowania | Liczba kart ważnych | Liczba głosów ważnych | Liczba kart ważnych * 100 / Liczba uprawnionych |
|--------------|---|---------------------|----------------------|--|---------------------|-----------------------|---|
| 1 | Szkoła Podstawowa Nr 2, ul. Szkolna 6 | 946 | 549 | 6 | 555 | 549 | 58,67% |
| 2 | Zespół Szkół Ogólnokształcących Nr 1, ul. Dominikańska 35 | 811 | 433 | 15 | 448 | 443 | 55,24% |
| 3 | Zespół Szkół Ogólnokształcących Nr 1, ul. Dominikańska 35 | 895 | 465 | 7 | 472 | 467 | 52,74% |
| 4 | Szkoła Podstawowa Nr 2, ul. 22 Stycznia 4 | 865 | 487 | 1 | 488 | 485 | 56,42% |
| 5 | Szkoła Podstawowa Nr 2, ul. Szkolna 6 | 1 020 | 695 | 1 | 696 | 692 | 68,24% |
| 6 | Szkoła Podstawowa nr 2, ul. 22 Stycznia 4 | 980 | 680 | 1 | 681 | 676 | 69,49% |
| 7 | Miejski Ośrodek Profilaktyki i Rozwiązywania Problemów Uzależnień, ul. Kamionka 3 | 907 | 550 | 1 | 551 | 545 | 60,75% |
| 8 | Szkoła Podstawowa Nr 1, ul. Kościuszki 11 | 787 | 538 | 13 | 551 | 545 | 70,01% |
| 9 | Szkoła Podstawowa Nr 1, ul. Kościuszki 11 | 819 | 531 | 6 | 537 | 534 | 65,57% |
| 10 | Szkoła Podstawowa nr 4, os. M. C. Skłodowskiej 16 | 1 059 | 741 | 10 | 751 | 745 | 70,92% |
| 11 | Spółdzielnia Mieszkaniowa, ul. Młyńska 7 | 939 | 646 | 0 | 646 | 638 | 68,80% |
| 12 | Szkoła Podstawowa Nr 4, os. M. C. Skłodowskiej 16 | 894 | 600 | 8 | 607 | 603 | 67,90% |
| 13 | Szkoła Podstawowa Nr 4, os. M. C. Skłodowskiej 16 | 912 | 601 | 8 | 609 | 602 | 66,78% |
| 14 | Szkoła Podstawowa Specjalna, ul. Dworcowa 20/22 | 1 056 | 692 | 6 | 698 | 694 | 66,10% |
| 15 | Szkoła Podstawowa Specjalna, ul. Dworcowa 20/22 | 934 | 555 | 2 | 556 | 553 | 59,53% |
| 16 | Samodzielny Publiczny Zespół Opieki Zdrowotnej, Plac dr Rydygiera 1 | 122 | 45 | 0 | 45 | 43 | 36,89% |
| 17 | Dom Pomocy Społecznej, ul. Dominikańska 40 | 43 | 24 | 0 | 24 | 23 | 55,81% |
| Razem | | 13 989 | 8 832 | 85 | 8 915 | 8 837 | 63,73% |



Rada Miasta Chełmna – Uchwały



- Na przełomie 2020 roku Rada Miasta podjęła 100 uchwał
- 86 uchwał zostało powierzonych do wykonania Burmistrzowi Miasta
- Rada Miasta w 2020 roku podjęła 3 stanowiska
- Odbyło się 15 sesji Rady Miasta
- Posiedzenia Komisji Rady Miasta: Rewizyjna - 12, Budżetu, Rozwoju i Gospodarki – 16, Oświaty, Kultury, Sportu i Ochrony Środowiska – 8, Bezpieczeństwa, Pomocy Społecznej i Polityki Mieszkaniowej – 11, Skarg, Petycji i Wniosków – 6



Opracowanie dokumentacji dla inwestycji

- **Poprawa efektywności energetycznej - termomodernizacja budynku Szkoły Podstawowej Nr 1** 13.530 zł
- **Poprawa efektywności energetycznej - termomodernizacja budynku Szkoły Podstawowej Nr 2** 14.760 zł
- **Poprawa efektywności energetycznej - termomodernizacja budynku Szkoły Podstawowej Nr 4** 13.530 zł
- **Aktywizacja terenów pokolejowych - dokumentacji budowlano-kosztorysowej** 11.685 zł
- **Poprawa efektywności energetycznej budynku Urzędu Miasta** 11.070 zł
- **Budowa chodnika na ul. Jastrzębskiego** 19.680 zł
- **Przebudowa ul. M.C. Skłodowskiej** 24.570,00 zł
- **Objazd zachodni i wschodni miasta** 54.120,00 zł
- **Ścieżka pieszo-rowerowa od ul. Planty Kolejowe do ul. Brzoskwiniowej** 29.520,00 zł
- **Budowa oświetlenia ścieżki pieszo-rowerowej od ul. Planty Kolejowe do ul. Przemysłowej** 10.947,00 zł





INWESTYCJE DROGOWE – piesze i rowerowe

Budowa drogi Wybudowanie wraz z Oświetleniem

Całkowity koszt inwestycji : 871.459,95 zł

- **Dofinansowanie z FDS: 426 562,00 zł**
- **Środki własne: 284 375,65 zł**
- **Środki własne (niekwalifikowane): 160 522,30 zł**



**Fundusz Dróg
Samorządowych**



INWESTYCJE DROGOWE – piesze i rowerowe



Przebudowa ulicy Dworzyska

Całkowity koszt inwestycji : 899 400,29 zł


- **Dofinansowanie z FDS: 497 893,00 zł**
- **Środki własne: 331 929,81 zł**
- **Środki własne niekwalifikowane): 69 577,48 zł**



**Fundusz Dróg
Samorządowych**



INWESTYCJE DROGOWE – piesze i rowerowe



Przebudowa ulicy Lawendowej

| | |
|--|----------------------|
| Całkowity koszt inwestycji: | 572 422,78 zł |
| ➤ Dofinansowanie z FDS: | 330 584,00 zł |
| ➤ Środki własne: | 220 390,56 zł |
| ➤ Środki własne (niekwalifikowane): | 21 468,22 zł |





INWESTYCJA BEZPIECZEŃSTWA PUBLICZNEGO

Doświetlenie przejść dla pieszych i zmiana oznakowania na skrzyżowaniu Dworcowa – Młyńska - Tadeusza Kościuszki



Ministerstwo
Spraw Wewnętrznych
i Administracji



program Widoczny pieszy na terenie miasta Chełmna

został dofinansowany w 2020 roku z rządowego
*„Programu ograniczania przestępczości i aspołecznych zachowań
Razem bezpieczniej im. Władysława Stasiaka
na lata 2018-2020”*

koordynowanego przez Ministra Spraw Wewnętrznych i Administracji

Grudzień 2020


Całkowity koszt inwestycji: 150.704,04 zł

- Dofinansowanie z budżetu państwa: 100.000,00 zł
- Środki własne: 50.704,04 zł



INWESTYCJE KUBATUROWE

Adaptacja nieużytkowanej kamienicy wraz z oficyną przy ul. Grudziądzkiej 36 na cele prowadzenia działań społecznych



| | |
|--|------------------------|
| Całkowity koszt inwestycji: | 5.362.490,98 zł |
| ➤ Dofinansowanie z EFRR: | 3.885.272,10 zł |
| ➤ Dofinansowanie z budżetu Państwa: | 518.009,93 zł |
| ➤ Środki własne: | 959.208,95 zł |



Rzeczpospolita
Polska



Województwo
Kujawsko-Pomorskie

Unia Europejska
Europejskie Fundusze
Strukturalne i Inwestycyjne



www.rpo.kujawsko-pomorskie.pl

Mój region w Europie



MODERNIZACJE OBIEKTÓW

Modernizacja basenu WODNIK przy Szkole Nr 1

➤ Całkowity koszt inwestycji : 309.783,46 zł



Modernizacja budynku Szkoły Podstawowej Nr 2

➤ Całkowity koszt inwestycji : 108.842,08 zł





Budowa kanalizacji sanitarnej i sieci wodociągowej



Całkowity koszt inwestycji : 127.907,99 zł

Modernizacja 6 lokali mieszkalnych (komunalnych)



Całkowity koszt inwestycji : 117.942,86 zł



INWESTYCJA W INFRASTRUKTURĘ SPORTOWĄ

Wykonanie oświetlenia w technologii LED
bieżni Stadionu Miejskiego



Całkowity koszt inwestycji : 50.957,67 zł

- **Dofinansowanie z budżetu Samorządu
Województwa: 20.000,00 zł**
- **Środki własne: 30.957,67 zł**



Województwo
Kujawsko-Pomorskie



ULICA GRUDZIĄDZKA



- Zagospodarowanie przestrzeni ul. Grudziądzkiej poprzez ustawienie donic z nasadzeniami drzew ozdobnych
- Zakup nowych ławek parkowych na tereny miejskie

Wartość zakupu: 22.263,60 zł



Wnioski o dofinansowanie złożone w 2020 roku



- Remont ul. Dominikańskiej, Klasztornej i 22 Stycznia
Kosztorysowa wartość inwestycji: 1 959 374,19 zł
Szacowana kwota dofinansowania ponad 1 200 000 zł
- Remont ul. Wodnej, Poprzecznej i Rycerskiej
Kosztorysowa wartość inwestycji: 1 267 538,41 zł
Szacowana kwota dofinansowania ponad 760 500 zł



BUDŻET 2020 - DOCHODY

Skąd pochodzą pieniądze w budżecie Chełmna?

92 371 088,21 zł

Dochody podatkowe

28 637 617,01

31,00 %

Subwencja oświatowa

11 497 498,00 zł

12,45 %

Subwencje ogólne

6 103 344,00 zł

6,61 %

Dochody związane z realizacją
zadań z zakresu administracji
rządowej i innych zadań zleconych

27 419 709,22 zł

29,68 %

Dochody z tytułu zezwoleń na
sprzedaż napojów alkoholowych

443 029,83 zł

0,48 %

Inne podatki i opłaty lokalne (m.in.
zajęcie pasa drogi, reklama, opłata
za gospodarowanie odpadami
komunalnymi, parkingi itp.)

10 418 798,22 zł

12,05 %

Dochody majątkowe:
7 135 528,58 zł
w tym dofinansowanie
ze środków UE:

3 060 013,23 zł

7,72 %

Nadwyżka/Deficyt

+2 209 870,58 zł

Stan zadłużenia
z tytułu kredytów
i pożyczek

2 189 252,23 zł



BUDŻET 2020 - WYDATKI: 90 161 217 zł – uszczegółowienie danych

Wspieranie Rodzin:

27 290 775,88 zł, w tym:

Świadczenia wychowawcze:

17 664 038,37 zł

Świadczenia rodzinne,
alimentacyjne i inne:

8 116 801,70 zł

Wsparcie rodzin:

670 990,76 zł

Przeciwdz. alkoholizmowi i narkomanii:

302 389,25 zł

Sport: 738 953,79 zł

Inwestycje: 10 532 789,44 zł, w tym:

wyd. niewygasające 1 913 745,88 zł

Drogi: 2 707 443,02 zł

Chodniki i ścieżki: 432 148,73 zł

Inwestycje w budynkach, w
tym Grudziądzka 36:

5 234 617,61 zł

Kanalizacja: 138 362,99 zł,

Sport: 67 957,67 zł

Pomoc społeczna:

6 961 689,98 zł, w tym:

Zasiłki i pomoc materialna (w tym
dopłaty do DPS):

3 083 926,21 zł

Zasiłki stałe: 952 769,96 zł

MOPS: 1 672 517,61 zł

Gospodarka komunalna i ochrona
środowiska: 6 793 201,51 zł, w tym:

Gospodarka odpadami: 3 212 427,36 zł,

Utrzymanie zieleni: 1 406 910,05 zł

Oświetlenie dróg i placów: 763 076,96 zł

Utrzymanie ulic: 546 401,90 zł,

Akcja zima: 105 177,91 zł

Bezpieczeństwo publiczne:

1 305 039,90 zł, w tym:

Straż Miejska: 847 222,52 zł

Oświata i wychowanie:

23 010 759,27 zł w tym:

Przedszkola publiczne:

1 994 414,46 zł

Szkoły Podst.: 15 819 510,30 zł

Przedszkola prywatne:

2 445 667,40 zł

„Katolik”: 654 599,35 zł

Żłobki: 23 882,61 zł

Edukacyjna opieka wychowawcza
741 106,22 zł

Administracja publiczna:

8 233 866,88 zł

KULTURA: 4 145 406,84 zł w tym:

CHDK: 2 447 760,00 zł

Muzeum: 761 943,19 zł

Biblioteka: 754 370,00 zł

NGO: 102 800,00 zł

500 000 zł

CHEŁMIŃSKI BUDŻET OBYWATELSKI 2020

REAKTYWACJA

ZDECYDUJCIE, JAKIE INWESTYCJE I DZIAŁANIA
ZREALIZUJEMY W CHEŁMNIE!

31.08.2020

PUBLIKACJA LISTY PROJEKTÓW
PRZYJĘTYCH DO GŁOSOWANIA

7-21.09.2020

GŁOSOWANIE

25.09.2020

OGŁOSZENIE WYNIKÓW



Harmonogram Budżetu Obywatelskiego 2020

składanie formularzy projektu zadań
z listami poparcia

od 17 stycznia do 17 lutego 2020

publikacja listy projektów
przyjętych do głosowania

31 sierpnia 2020

głosowanie

od 7 do 21 września 2020

ogłoszenie wyników głosowania


25 września 2020

CHEŁMIŃSKI
BUDŻET OBYWATELSKI
2020

16
PROJEKTÓW

<https://bo.chelmno.pl/>

#B02020



16 projektów przyjętych do głosowania

1 projekt odrzucony z uwagi na brak spełnienia warunku ogólnodostępności

1 projekt odrzucony z uwagi na wpłynięcie do urzędu po terminie

| Nazwa projektu | Liczba głosów |
|---|---------------|
| Budowa Skateparku | 913 |
| Recykłomat | 176 |
| Plac zabaw „Na Górcie” na os. M.C. Skłodowskiej | 120 |
| Konserwacja zbioru 12 barokowych obrazów z połowy XVIII w. w Kościele śś. Piotra i Pawła | 110 |
| Ścieżka pieszo-rowerowa z oświetleniem od Plant Kolejowych do ul. Brzoskwiniowej | 107 |
| Zakup trzech defibrylatorów AED w celu umieszczenia ich na rynku, ul. Dworcowej i os. M.C. Skłodowskiej lub ul. Polnej | 82 |
| Siłownia pod chmurką przy Szkole Podstawowej nr 4 | 81 |
| ZaDucha nam niestraszna, czyli zagospodarowanie przestrzeni w obrębie Kościoła św. Ducha | 79 |

1994 ODDANE GŁOSY

500 000 zł
CHEŁMIŃSKI
BUDŻET OBYWATELSKI
2020

MOŻESZ WYBRAĆ MAKSYMALNIE
3 PROJEKTY
O ŁĄCZNEJ KWOCIE
NIE WIĘKSZEJ NIŻ 500 000 ZŁ

GŁOSOWAĆ MOŻE KAŻDY MIESZKANIEC CHEŁMNA W WIEKU CO NAJMNIEJ 13 LAT
<https://bo.chelmno.pl/>

#B02020

| Nazwa projektu | Liczba głosów |
|---|---------------|
| Modernizacja trybun stadionu miejskiego wraz z zadaszeniem | 78 |
| Sygnalizacja świetlna na skrzyżowaniu ul. Toruńskiej i ul. Piotra Skargi | 71 |
| Plac zabaw z siłownią przy ul. Brzoskwiniowej | 39 |
| Wyposażenie ośrodka nad Jeziorem Starogrodzkim w defibrylator AED | 36 |
| Kulturalne spotkania przy kawie cykl spotkań ze znanymi osobami ze świata sportu, filmu, muzyki, nauki i rozgrywki | 32 |
| Przejście dla pieszych na ul. Toruńskiej | 27 |

1994 ODDANE GŁOSY

500 000 zł

CHEŁMIŃSKI
BUDŻET OBYWATELSKI
2020

MOŻESZ WYBRAĆ MAKSYMALNIE
3 PROJEKTY
O ŁĄCZNEJ KWOCIE
NIE WIĘKSZEJ NIŻ 500 000 ZŁ

GŁOSOWAĆ MOŻE KAŻDY MIESZKANIEC CHEŁMNA W WIEKU CO NAJMNIEJ 13 LAT
<https://bo.chelmno.pl/>

#B02020

| Nazwa projektu | Liczba głosów |
|--|---------------|
| Akademia Rycerska cykl zajęć i treningów średniowiecznych metod walki | 22 |
| Budowa wiaty w Osadzie Średniowiecznej | 21 |

1994
ODDANE GŁOSY

25 września
Ogłoszenie wyników
głosowania

500 000 zł
CHEŁMIŃSKI
BUDŻET OBYWATELSKI
2020

MOŻESZ WYBRAĆ MAKSYMALNIE
3 PROJEKTY
O ŁĄCZNEJ KWOCIE
NIE WIĘKSZEJ NIŻ 500 000 ZŁ

GŁOSOWAĆ MOŻE KAŻDY MIESZKANIEC CHEŁMNA W WIEKU CO NAJMNIEJ 13 LAT
<https://bo.chelmno.pl/>

#B02020



Urząd Miasta Chełmna

26 maja 2021 r.